



INSTITUTO ELECTORAL DE COAHUILA

I. INFORMACIÓN CONTABLE

a) Estado de actividades del segundo trimestre de 2024; (comparativo con el segundo trimestre del ejercicio anterior)

Instituto Electoral de Coahuila
Estado de Actividades
Del 01 de abril al 30 de junio de 2024 y 2023
(Cifras en Pesos)

Concepto	2024	2023
INGRESOS Y OTROS BENEFICIOS		
Ingresos de Gestión	0.00	0.00
Impuestos	0.00	0.00
Cuotas y Aportaciones de Seguridad Social	0.00	0.00
Contribuciones de Mejoras	0.00	0.00
Derechos	0.00	0.00
Productos	0.00	0.00
Aprovechamientos	0.00	0.00
Ingresos por Venta de Bienes y Prestación de Servicios	0.00	0.00
Participaciones, Aportaciones, Convenios, Incentivos Derivados de la Colaboración Fiscal, Fondos Distintos de Aportaciones, Transferencias, Asignaciones, Subsidios y Subvenciones, y Pensiones y Jubilaciones	195,754,142.00	123,397,141.68
Participaciones, Aportaciones, Convenios, Incentivos Derivados de la Colaboración Fiscal y Fondos Distintos de Aportaciones	0.00	0.00
Transferencias, Asignaciones, Subsidios y Subvenciones, y Pensiones y Jubilaciones	195,754,142.00	123,397,141.68
Otros Ingresos y Beneficios	94,064.77	413,333.44
Ingresos Financieros	94,050.15	412,700.01
Incremento por Variación de Inventarios	0.00	0.00
Disminución del Exceso de Estimaciones por Pérdida o Deterioro u Obsolescencia	0.00	0.00
Disminución del Exceso de Provisiones	0.00	0.00
Otros Ingresos y Beneficios Varios	14.62	633.43
Total de Ingresos y Otros Beneficios	195,848,206.77	123,810,475.12
GASTOS Y OTRAS PÉRDIDAS		
Gastos de Funcionamiento	131,142,312.13	147,758,500.85
Servicios Personales	76,144,389.29	49,373,429.89
Materiales y Suministros	6,132,435.62	63,114,930.78
Servicios Generales	48,865,487.22	35,270,140.18
Transferencias, Asignaciones, Subsidios y Otras Ayudas	46,691,576.59	41,283,815.85
Transferencias Internas y Asignaciones al Sector Público	0.00	3,621,786.57
Transferencias al Resto del Sector Público	0.00	0.00
Subsidios y Subvenciones	2,835,800.00	0.00
Ayudas Sociales	43,855,776.59	37,662,029.28
Pensiones y Jubilaciones	0.00	0.00
Transferencias a Fideicomisos, Mandatos y Contratos Análogos	0.00	0.00
Transferencias a la Seguridad Social	0.00	0.00
Donativos	0.00	0.00
Transferencias al Exterior	0.00	0.00
Participaciones y Aportaciones	0.00	0.00
Participaciones	0.00	0.00
Aportaciones	0.00	0.00
Convenios	0.00	0.00
Intereses, Comisiones y Otros Gastos de la Deuda Pública	0.00	0.00
Intereses de la Deuda Pública	0.00	0.00
Comisiones de la Deuda Pública	0.00	0.00
Gastos de la Deuda Pública	0.00	0.00
Costo por Coberturas	0.00	0.00
Apoyos Financieros	0.00	0.00
Otros Gastos y Pérdidas Extraordinarias	2,405,148.98	2,386,862.29
Estimaciones, Depreciaciones, Deterioros, Obsolescencia y Amortizaciones	2,405,137.83	2,386,857.78
Provisiones	0.00	0.00
Disminución de Inventarios	0.00	0.00
Otros Gastos	11.15	4.51
Inversión Pública	0.00	0.00
Inversión Pública no Capitalizable	0.00	0.00
Total de Gastos y Otras Pérdidas	180,239,037.70	191,429,178.99
Resultados del Ejercicio (Ahorro/Desahorro)	15,609,169.07	-67,618,703.87

Bajo protesta de decir verdad declaramos que los Estados Financieros y sus notas, son razonablemente correctos y son responsabilidad del emisor.

AUTORIZÓ
GERARDO BLANCO GUERRA
SECRETARIO EJECUTIVO



INSTITUTO ELECTORAL DE COAHUILA

I. INFORMACIÓN CONTABLE

**b) Estado de actividades acumulado del 01 de enero al 30 de junio de 2024;
(comparativo con el periodo del 01 de enero al 30 de junio del ejercicio anterior)**

Instituto Electoral de Coahuila
Estado de Actividades
Del 01 de enero al 30 de junio de 2024 y 2023
(Cifras en Pesos)

Concepto	2024	2023
INGRESOS Y OTROS BENEFICIOS		
Ingresos de Gestión	0.00	0.00
Impuestos	0.00	0.00
Cuotas y Aportaciones de Seguridad Social	0.00	0.00
Contribuciones de Mejoras	0.00	0.00
Derechos	0.00	0.00
Productos	0.00	0.00
Aprovechamientos	0.00	0.00
Ingresos por Venta de Bienes y Prestación de Servicios	0.00	0.00
Participaciones, Aportaciones, Convenios, Incentivos Derivados de la Colaboración Fiscal, Fondos Distintos de Aportaciones, Transferencias, Asignaciones, Subsidios y Subvenciones, y Pensiones y Jubilaciones	432,814,397.33	455,434,696.01
Participaciones, Aportaciones, Convenios, Incentivos Derivados de la Colaboración Fiscal y Fondos Distintos de Aportaciones	0.00	0.00
Transferencias, Asignaciones, Subsidios y Subvenciones, y Pensiones y Jubilaciones	432,814,397.33	455,434,696.01
Otros Ingresos y Beneficios	205,730.42	477,106.17
Ingresos Financieros	205,698.01	475,200.35
Incremento por Variación de Inventarios	0.00	0.00
Disminución del Exceso de Estimaciones por Pérdida o Deterioro u Obsolescencia	0.00	0.00
Disminución del Exceso de Provisiones	0.00	0.00
Otros Ingresos y Beneficios Varios	32.41	1,905.82
Total de Ingresos y Otros Beneficios	433,020,127.75	455,911,802.18
GASTOS Y OTRAS PÉRDIDAS		
Gastos de Funcionamiento	184,206,521.31	258,054,455.52
Servicios Personales	114,720,340.62	90,087,875.74
Materiales y Suministros	9,321,224.58	108,954,584.32
Servicios Generales	60,164,956.11	59,011,995.46
Transferencias, Asignaciones, Subsidios y Otras Ayudas	147,318,580.33	167,764,106.56
Transferencias Internas y Asignaciones al Sector Público	9,180,864.80	11,668,524.29
Transferencias al Resto del Sector Público	0.00	0.00
Subsidios y Subvenciones	2,835,800.00	0.00
Ayudas Sociales	135,301,915.53	156,095,582.27
Pensiones y Jubilaciones	0.00	0.00
Transferencias a Fideicomisos, Mandatos y Contratos Análogos	0.00	0.00
Transferencias a la Seguridad Social	0.00	0.00
Donativos	0.00	0.00
Transferencias al Exterior	0.00	0.00
Participaciones y Aportaciones	0.00	0.00
Participaciones	0.00	0.00
Aportaciones	0.00	0.00
Convenios	0.00	0.00
Intereses, Comisiones y Otros Gastos de la Deuda Pública	0.00	0.00
Intereses de la Deuda Pública	0.00	0.00
Comisiones de la Deuda Pública	0.00	0.00
Gastos de la Deuda Pública	0.00	0.00
Costo por Coberturas	0.00	0.00
Apoyos Financieros	0.00	0.00
Otros Gastos y Pérdidas Extraordinarias	4,743,560.85	4,622,488.56
Estimaciones, Depreciaciones, Deterioros, Obsolescencia y Amortizaciones	4,743,545.19	4,621,979.44
Provisiones	0.00	0.00
Disminución de Inventarios	0.00	0.00
Otros Gastos	15.66	509.12
Inversión Pública	0.00	0.00
Inversión Pública no Capitalizable	0.00	0.00
Total de Gastos y Otras Pérdidas	336,268,662.49	430,441,050.64
Resultados del Ejercicio (Ahorro/Desahorro)	96,751,465.26	25,470,751.54

Bajo protesta de decir verdad declaramos que los Estados Financieros y sus notas, son razonablemente correctos y son responsabilidad del emisor.

AUTORIZÓ
GERARDO BLANCO GUERRA
SECRETARIO EJECUTIVO



INSTITUTO ELECTORAL DE COAHUILA

I. INFORMACIÓN CONTABLE

c) Estado de situación financiera al 30 de junio de 2024; (comparativo al 31 de diciembre del ejercicio anterior)

<p style="text-align: center;">Instituto Electoral de Coahuila Estado de Situación Financiera Al 30 de junio de 2024 y al 31 de diciembre de 2023 (Cifras en Pesos)</p>					
Concepto	2024	2023	Concepto	2024	2023
ACTIVO			PASIVO		
Activo Circulante			Pasivo Circulante		
Efectivo y Equivalentes	94,181,294.76	18,142,293.81	Cuentas por Pagar a Corto Plazo	13,572,453.86	8,586,287.92
Derechos a Recibir Efectivo o Equivalentes	4,130,348.15	2,775,243.10	Documentos por Pagar a Corto Plazo	0.00	0.00
Derechos a Recibir Bienes o Servicios	16,853,583.70	5,242.76	Porción a Corto Plazo de la Deuda Pública a Largo Plazo	0.00	0.00
Inventarios	0.00	0.00	Títulos y Valores a Corto Plazo	0.00	0.00
Almacenes	0.00	0.00	Pasivos Diferidos a Corto Plazo	0.00	0.00
Estimación por Pérdida o Deterioro de Activos Circulantes	0.00	0.00	Fondos y Bienes de Terceros en Garantía y/o Administración a Corto Plazo	0.00	0.00
Otros Activos Circulantes	17,700.00	17,700.00	Provisiones a Corto Plazo	0.00	0.00
Total de Activos Circulantes	115,182,926.61	20,940,479.67	Otros Pasivos a Corto Plazo	301,737.96	301,707.35
			Total de Pasivos Circulantes	13,874,191.82	8,887,995.27
Activo No Circulante			Pasivo No Circulante		
Inversiones Financieras a Largo Plazo	0.00	0.00	Cuentas por Pagar a Largo Plazo	0.00	0.00
Derechos a Recibir Efectivo o Equivalentes a Largo Plazo	0.00	0.00	Documentos por Pagar a Largo Plazo	0.00	0.00
Bienes Inmuebles, Infraestructura y Construcciones en Proceso	146,981,792.09	146,981,792.09	Deuda Pública a Largo Plazo	0.00	0.00
Bienes Muebles	37,958,441.32	34,230,187.66	Pasivos Diferidos a Largo Plazo	0.00	0.00
Activos Intangibles	4,375,001.13	4,285,029.21	Fondos y Bienes de Terceros en Garantía y/o en Administración a Largo Plazo	1,663,250.14	225,815.99
Depreciación, Deterioro y Amortización Acumulada de Bienes	-40,280,806.48	-35,537,261.29	Provisiones a Largo Plazo	0.00	0.00
Activos Diferidos	0.00	0.00	Total de Pasivos No Circulantes	1,663,250.14	225,815.99
Estimación por Pérdida o Deterioro de Activos no Circulantes	0.00	0.00	Total del Pasivo	15,537,441.96	9,113,811.26
Otros Activos no Circulantes	0.00	0.00	HACIENDA PÚBLICA/PATRIMONIO		
Total de Activos No Circulantes	149,034,428.06	149,959,747.67	Hacienda Pública/Patrimonio Contribuido	17,840,000.00	17,840,000.00
Total del Activo	264,217,354.67	170,900,227.34	Aportaciones	0.00	0.00
			Donaciones de Capital	17,840,000.00	17,840,000.00
			Actualización de la Hacienda Pública/Patrimonio	0.00	0.00
			Hacienda Pública/Patrimonio Generado	198,571,917.69	111,678,421.06
			Resultados del Ejercicio (Ahorro/ Desahorro)	96,751,465.26	9,060,872.59
			Resultados de Ejercicios Anteriores	91,102,312.09	89,289,771.33
			Revalúos	44,607,470.08	44,607,470.08
			Reservas	0.00	0.00
			Rectificaciones de Resultados de Ejercicios Anteriores	-33,889,329.74	-31,279,692.94
			Exceso o Insuficiencia en la Actualización de la Hacienda Pública/Patrimonio	32,267,995.02	32,267,995.02
			Resultado por Posición Monetaria	0.00	0.00
			Resultado por Tenencia de Activos no Monetarios	32,267,995.02	32,267,995.02
			Total Hacienda Pública/Patrimonio	248,679,912.71	161,786,416.08
			Total del Pasivo y Hacienda Pública/Patrimonio	264,217,354.67	170,900,227.34

Bajo protesta de decir verdad declaramos que los Estados Financieros y sus notas, son razonablemente correctos y son responsabilidad del emisor.

AUTORIZÓ
GERARDO BLANCO GUERRA
SECRETARIO EJECUTIVO



INSTITUTO ELECTORAL DE COAHUILA

I. INFORMACIÓN CONTABLE

d) Estado de variación en la hacienda pública del segundo trimestre de 2024;

Instituto Electoral de Coahuila
Estado de Variación en la Hacienda Pública
Del 01 de abril al 30 de junio de 2024

(Cifras en Pesos)

Concepto	Hacienda Pública / Patrimonio Contribuido	Hacienda Pública / Patrimonio Generado de Ejercicios Anteriores	Hacienda Pública / Patrimonio Generado del Ejercicio	Exceso o Insuficiencia en la Actualización de la Hacienda Pública / Patrimonio	Total
Hacienda Pública/Patrimonio Contribuido Neto de 2024	17,840,000.00	0.00	0.00	0.00	17,840,000.00
Aportaciones	0.00	0.00	0.00	0.00	0.00
Donaciones de Capital	17,840,000.00	0.00	0.00	0.00	17,840,000.00
Actualización de la Hacienda Pública/Patrimonio	0.00	0.00	0.00	0.00	0.00
Hacienda Pública/Patrimonio Generado Neto de 2024	0.00	104,430,089.23	81,134,281.89	0.00	185,564,371.12
Resultados del Ejercicio (Ahorro/Desahorro)	0.00	0.00	81,142,296.19	0.00	81,142,296.19
Resultados de Ejercicios Anteriores	0.00	91,102,312.09	0.00	0.00	91,102,312.09
Revalúos	0.00	44,607,470.08	0.00	0.00	44,607,470.08
Reservas	0.00	0.00	0.00	0.00	0.00
Rectificaciones de Resultados de Ejercicios Anteriores	0.00	-31,279,692.94	-8,014.30	0.00	-31,287,707.24
Exceso o Insuficiencia en la Actualización de la Hacienda Pública/Patrimonio Neto de 2024	0.00	0.00	0.00	32,267,995.02	32,267,995.02
Resultado por Posición Monetaria	0.00	0.00	0.00	0.00	0.00
Resultado por Tenencia de Activos no Monetarios	0.00	0.00	0.00	32,267,995.02	32,267,995.02
Hacienda Pública/Patrimonio Neto Final al 31 de marzo de 2024	17,840,000.00	104,430,089.23	81,134,281.89	32,267,995.02	235,672,366.14
Cambios en la Hacienda Pública/Patrimonio Contribuido Neto de 2024	0.00	0.00	0.00	0.00	0.00
Aportaciones	0.00	0.00	0.00	0.00	0.00
Donaciones de Capital	0.00	0.00	0.00	0.00	0.00
Actualización de la Hacienda Pública/Patrimonio	0.00	0.00	0.00	0.00	0.00
Variaciones de la Hacienda Pública/Patrimonio Generado Neto de 2024	0.00	81,142,296.19	-68,134,749.62	0.00	13,007,546.57
Resultados del Ejercicio (Ahorro/Desahorro)	0.00	0.00	15,609,169.07	0.00	15,609,169.07
Resultados de Ejercicios Anteriores	0.00	81,142,296.19	-81,142,296.19	0.00	0.00
Revalúos	0.00	0.00	0.00	0.00	0.00
Reservas	0.00	0.00	0.00	0.00	0.00
Rectificaciones de Resultados de Ejercicios Anteriores	0.00	0.00	-2,601,622.50	0.00	-2,601,622.50
Cambios en el Exceso o Insuficiencia en la Actualización de la Hacienda Pública/Patrimonio Neto de 2024	0.00	0.00	0.00	0.00	0.00
Resultado por Posición Monetaria	0.00	0.00	0.00	0.00	0.00
Resultado por Tenencia de Activos no Monetarios	0.00	0.00	0.00	0.00	0.00
Hacienda Pública/Patrimonio Neto Final al 30 de junio de 2024	17,840,000.00	185,572,385.42	12,999,532.27	32,267,995.02	248,679,912.71

Bajo protesta de decir verdad declaramos que los Estados Financieros y sus Notas, son razonablemente correctos y son responsabilidad del emisor.

AUTORIZADO
GERARDO BLANCO GUERRA
SECRETARIO EJECUTIVO



INSTITUTO ELECTORAL DE COAHUILA

I. INFORMACIÓN CONTABLE

e) Estado de variación en la hacienda pública del 01 de enero al 30 de junio de 2024;

Instituto Electoral de Coahuila
Estado de Variación en la Hacienda Pública
Del 01 de enero al 30 de junio de 2024
(Cifras en Pesos)

Concepto	Hacienda Pública / Patrimonio Contribuido	Hacienda Pública / Patrimonio Generado de Ejercicios Anteriores	Hacienda Pública / Patrimonio Generado del Ejercicio	Exceso o Insuficiencia en la Actualización de la Hacienda Pública / Patrimonio	Total
Hacienda Pública / Patrimonio Contribuido Neto de 2023	17,840,000.00	0.00	0.00	0.00	17,840,000.00
Aportaciones	0.00	0.00	0.00	0.00	0.00
Donaciones de Capital	17,840,000.00	0.00	0.00	0.00	17,840,000.00
Actualización de la Hacienda Pública/Patrimonio	0.00	0.00	0.00	0.00	0.00
Hacienda Pública / Patrimonio Generado Neto de 2023	0.00	102,617,548.47	9,060,872.59	0.00	111,678,421.06
Resultados del Ejercicio (Ahorro/Desahorro)	0.00	0.00	9,060,872.59	0.00	9,060,872.59
Resultados de Ejercicios Anteriores	0.00	89,289,771.33	0.00	0.00	89,289,771.33
Revalúos	0.00	44,607,470.08	0.00	0.00	44,607,470.08
Reservas	0.00	0.00	0.00	0.00	0.00
Rectificaciones de Resultados de Ejercicios Anteriores	0.00	-31,279,692.94	0.00	0.00	-31,279,692.94
Exceso o Insuficiencia en la Actualización de la Hacienda Pública / Patrimonio Neto de 2023	0.00	0.00	0.00	32,267,995.02	32,267,995.02
Resultado por Posición Monetaria	0.00	0.00	0.00	0.00	0.00
Resultado por Tenencia de Activos no Monetarios	0.00	0.00	0.00	32,267,995.02	32,267,995.02
Hacienda Pública/Patrimonio Neto Final de 2023	17,840,000.00	102,617,548.47	9,060,872.59	32,267,995.02	161,786,416.08
Cambios en la Hacienda Pública / Patrimonio Contribuido Neto de 2023	0.00	0.00	0.00	0.00	0.00
Aportaciones	0.00	0.00	0.00	0.00	0.00
Donaciones de Capital	0.00	0.00	0.00	0.00	0.00
Actualización de la Hacienda Pública/Patrimonio	0.00	0.00	0.00	0.00	0.00
Variaciones de la Hacienda Pública / Patrimonio Generado Neto de 2024	0.00	1,812,540.76	85,080,955.87	0.00	86,893,496.63
Resultados del Ejercicio (Ahorro/Desahorro)	0.00	0.00	96,751,465.26	0.00	96,751,465.26
Resultados de Ejercicios Anteriores	0.00	1,812,540.76	-9,060,872.59	0.00	-7,248,331.83
Revalúos	0.00	0.00	0.00	0.00	0.00
Reservas	0.00	0.00	0.00	0.00	0.00
Rectificaciones de Resultados de Ejercicios Anteriores	0.00	0.00	-2,609,636.80	0.00	-2,609,636.80
Cambios en el Exceso o Insuficiencia en la Actualización de la Hacienda Pública / Patrimonio Neto de 2024	0.00	0.00	0.00	0.00	0.00
Resultado por Posición Monetaria	0.00	0.00	0.00	0.00	0.00
Resultado por Tenencia de Activos no Monetarios	0.00	0.00	0.00	0.00	0.00
Hacienda Pública / Patrimonio Neto Final al 30 de junio de 2024	17,840,000.00	104,430,089.23	94,141,828.46	32,267,995.02	248,679,912.71

Bajo protesta de decir verdad declaramos que los Estados Financieros y sus notas, son razonablemente correctos y son responsabilidad del emisor.

AUTORIZO
GERARDO BLANCO GUERRA
SECRETARIO EJECUTIVO



INSTITUTO ELECTORAL DE COAHUILA

I. INFORMACIÓN CONTABLE

f) Estado de cambios en la situación financiera del segundo trimestre de 2024;

Instituto Electoral de Coahuila
Estado de Cambios en la Situación Financiera
Del 01 de abril al 30 de junio de 2024
(Cifras en Pesos)

Concepto	Origen	Aplicación
ACTIVO	16,750,394.53	34,139,495.98
Activo Circulante	14,345,256.70	30,743,281.88
Efectivo y Equivalentes	0.00	30,743,281.88
Derechos a Recibir Efectivo o Equivalentes	15,255.93	0.00
Derechos a Recibir Bienes o Servicios	14,330,000.77	0.00
Inventarios	0.00	0.00
Almacenes	0.00	0.00
Estimación por Pérdida o Deterioro de Activos Circulantes	0.00	0.00
Otros Activos Circulantes	0.00	0.00
Activo No Circulante	2,405,137.83	3,396,214.10
Inversiones Financieras a Largo Plazo	0.00	0.00
Derechos a Recibir Efectivo o Equivalentes a Largo Plazo	0.00	0.00
Bienes Inmuebles, Infraestructura y Construcciones en Proceso	0.00	0.00
Bienes Muebles	0.00	3,396,214.10
Activos Intangibles	0.00	0.00
Depreciación, Deterioro y Amortización Acumulada de Bienes	0.00	0.00
Activos Diferidos	0.00	0.00
Estimación por Pérdida o Deterioro de Activos no Circulantes	2,405,137.83	0.00
Otros Activos no Circulantes	0.00	0.00
PASIVO	4,381,554.88	0.00
Pasivo Circulante	3,591,710.97	0.00
Cuentas por Pagar a Corto Plazo	3,591,680.36	0.00
Documentos por Pagar a Corto Plazo	0.00	0.00
Porción a Corto Plazo de la Deuda Pública a Largo Plazo	0.00	0.00
Títulos y Valores a Corto Plazo	0.00	0.00
Pasivos Diferidos a Corto Plazo	0.00	0.00
Fondos y Bienes de Terceros en Garantía y/o Administración a Corto Plazo	0.00	0.00
Provisiones a Corto Plazo	0.00	0.00
Otros Pasivos a Corto Plazo	30.61	0.00
Pasivo No Circulante	789,843.91	0.00
Cuentas por Pagar a Largo Plazo	0.00	0.00
Documentos por Pagar a Largo Plazo	0.00	0.00
Deuda Pública a Largo Plazo	0.00	0.00
Pasivos Diferidos a Largo Plazo	0.00	0.00
Fondos y Bienes de Terceros en Garantía y/o en Administración a Largo Plazo	789,843.91	0.00
Provisiones a Largo Plazo	0.00	0.00
HACIENDA PÚBLICA/PATRIMONIO	15,609,169.07	2,601,622.50
Hacienda Pública/Patrimonio Contribuido	0.00	0.00
Aportaciones	0.00	0.00
Donaciones de Capital	0.00	0.00
Actualización de la Hacienda Pública/Patrimonio	0.00	0.00
Hacienda Pública/Patrimonio Generado	15,609,169.07	2,601,622.50
Resultados del Ejercicio (Ahorro/ Desahorro)	15,609,169.07	0.00
Resultados de Ejercicios Anteriores	0.00	0.00
Revalúos	0.00	0.00
Reservas	0.00	0.00
Rectificaciones de Resultados de Ejercicios Anteriores	0.00	2,601,622.50
Exceso o Insuficiencia en la Actualización de la Hacienda Pública/Patrimonio	0.00	0.00
Resultado por Posición Monetaria	0.00	0.00
Resultado por Tenencia de Activos no Monetarios	0.00	0.00

Bajo protesta de decir verdad declaramos que los Estados Financieros y sus notas, son razonablemente correctos y son responsabilidad del emisor.

AUTORIZÓ
GERARDO BLANCO GUERRA
SECRETARIO EJECUTIVO



INSTITUTO ELECTORAL DE COAHUILA

I. INFORMACIÓN CONTABLE

g) Estado de cambios en la situación financiera del 01 de enero al 30 de junio de 2024;

Instituto Electoral de Coahuila
Estado de Cambios en la Situación Financiera
Del 01 de enero al 30 de junio de 2024
(Cifras en Pesos)

Concepto	Origen	Aplicación
ACTIVO	4,743,545.19	98,060,672.52
Activo Circulante	0.00	94,242,446.94
Efectivo y Equivalentes	0.00	76,039,000.95
Derechos a Recibir Efectivo o Equivalentes	0.00	1,355,105.05
Derechos a Recibir Bienes o Servicios	0.00	16,848,340.94
Inventarios	0.00	0.00
Almacenes	0.00	0.00
Estimación por Pérdida o Deterioro de Activos Circulantes	0.00	0.00
Otros Activos Circulantes	0.00	0.00
Activo No Circulante	4,743,545.19	3,818,225.58
Inversiones Financieras a Largo Plazo	0.00	0.00
Derechos a Recibir Efectivo o Equivalentes a Largo Plazo	0.00	0.00
Bienes Inmuebles, Infraestructura y Construcciones en Proceso	0.00	0.00
Bienes Muebles	0.00	3,728,253.66
Activos Intangibles	0.00	89,971.92
Depreciación, Deterioro y Amortización Acumulada de Bienes	4,743,545.19	0.00
Activos Diferidos	0.00	0.00
Estimación por Pérdida o Deterioro de Activos no Circulantes	0.00	0.00
Otros Activos no Circulantes	0.00	0.00
PASIVO	6,423,630.70	0.00
Pasivo Circulante	4,986,196.55	0.00
Cuentas por Pagar a Corto Plazo	4,986,165.94	0.00
Documentos por Pagar a Corto Plazo	0.00	0.00
Porción a Corto Plazo de la Deuda Pública a Largo Plazo	0.00	0.00
Títulos y Valores a Corto Plazo	0.00	0.00
Pasivos Diferidos a Corto Plazo	0.00	0.00
Fondos y Bienes de Terceros en Garantía y/o Administración a Corto Plazo	0.00	0.00
Provisiones a Corto Plazo	0.00	0.00
Otros Pasivos a Corto Plazo	30.61	0.00
Pasivo No Circulante	1,437,434.15	0.00
Cuentas por Pagar a Largo Plazo	0.00	0.00
Documentos por Pagar a Largo Plazo	0.00	0.00
Deuda Pública a Largo Plazo	0.00	0.00
Pasivos Diferidos a Largo Plazo	0.00	0.00
Fondos y Bienes de Terceros en Garantía y/o en Administración a Largo Plazo	1,437,434.15	0.00
Provisiones a Largo Plazo	0.00	0.00
HACIENDA PÚBLICA/PATRIMONIO	89,503,133.43	2,609,636.80
Hacienda Pública/Patrimonio Contribuido	0.00	0.00
Aportaciones	0.00	0.00
Donaciones de Capital	0.00	0.00
Actualización de la Hacienda Pública/Patrimonio	0.00	0.00
Hacienda Pública/Patrimonio Generado	89,503,133.43	2,609,636.80
Resultados del Ejercicio (Ahorro/ Desahorro)	87,690,592.67	0.00
Resultados de Ejercicios Anteriores	1,812,540.76	0.00
Revalúos	0.00	0.00
Reservas	0.00	0.00
Rectificaciones de Resultados de Ejercicios Anteriores	0.00	2,609,636.80
Exceso o Insuficiencia en la Actualización de la Hacienda Pública/Patrimonio	0.00	0.00
Resultado por Posición Monetaria	0.00	0.00
Resultado por Tenencia de Activos no Monetarios	0.00	0.00

Bajo protesta de decir verdad declaramos que los Estados Financieros y sus notas, son razonablemente correctos y son responsabilidad del emisor.

AUTORIZÓ
GERARDO BLANCO GUERRA
SECRETARIO EJECUTIVO



INSTITUTO ELECTORAL DE COAHUILA

I. INFORMACIÓN CONTABLE

h) Estado de flujos de efectivo del segundo trimestre de 2024; (comparativo con el segundo trimestre del ejercicio anterior)

Instituto Electoral de Coahuila
Estado de Flujos de Efectivo
Del 01 de abril al 30 de junio de 2024 y 2023
(Cifras en Pesos)

Concepto	2024	2023
Flujos de Efectivo de las Actividades de Operación		
Origen	195,848,206.77	123,809,841.69
Impuestos	0.00	0.00
Cuotas y Aportaciones de Seguridad Social	0.00	0.00
Contribuciones de Mejoras	0.00	0.00
Derechos	0.00	0.00
Productos	0.00	0.00
Aprovechamientos	0.00	0.00
Ingresos por Venta de Bienes y Prestación de Servicios	94,050.15	412,700.01
Participaciones, Aportaciones, Convenios, Incentivos Derivados de la Colaboración Fiscal y Fondos Distintos de Aportaciones	0.00	0.00
Transferencias, Asignaciones, Subsidios y Subvenciones, y Pensiones y Jubilaciones	195,754,142.00	123,397,141.68
Otros Orígenes de Operación	14.62	0.00
Aplicación	161,708,710.79	182,710,831.00
Servicios Personales	76,144,389.29	46,149,739.78
Materiales y Suministros	6,132,435.62	63,120,401.67
Servicios Generales	48,865,487.22	33,859,820.07
Transferencias Internas y Asignaciones al Sector Público	0.00	3,621,786.57
Transferencias al resto del Sector Público	0.00	0.00
Subsidios y Subvenciones	2,835,800.00	0.00
Ayudas Sociales	43,855,776.59	37,662,029.28
Pensiones y Jubilaciones	0.00	0.00
Transferencias a Fideicomisos, Mandatos y Contratos Análogos	0.00	0.00
Transferencias a la Seguridad Social	0.00	0.00
Donativos	0.00	0.00
Transferencias al Exterior	0.00	0.00
Participaciones	0.00	0.00
Aportaciones	0.00	0.00
Convenios	0.00	0.00
Otras Aplicaciones de Operación	-16,125,177.93	-1,702,946.37
Flujos Netos de Efectivo por Actividades de Operación	34,139,495.98	-58,900,989.31
Flujos de Efectivo de las Actividades de Inversión		
Origen	0.00	0.00
Bienes Inmuebles, Infraestructura y Construcciones en Proceso	0.00	0.00
Bienes Muebles	0.00	0.00
Otros Orígenes de Inversión	0.00	0.00
Aplicación	3,396,214.10	2,527,659.32
Bienes Inmuebles, Infraestructura y Construcciones en Proceso	0.00	0.00
Bienes Muebles	3,396,214.10	2,527,659.32
Otras Aplicaciones de Inversión	0.00	0.00
Flujos Netos de Efectivo por Actividades de Inversión	-3,396,214.10	-2,527,659.32
Flujos de Efectivo de las Actividades de Financiamiento		
Origen	0.00	0.00
Endeudamiento Neto	0.00	0.00
Interno	0.00	0.00
Externo	0.00	0.00
Otros Orígenes de Financiamiento	0.00	0.00
Aplicación	0.00	0.00
Servicios de la Deuda	0.00	0.00
Interno	0.00	0.00
Externo	0.00	0.00
Otras Aplicaciones de Financiamiento	0.00	0.00
Flujos Netos de Efectivo por Actividades de Financiamiento	0.00	0.00
Incremento/Disminución Neta en el Efectivo y Equivalentes al Efectivo	30,743,281.88	-61,428,648.63
Efectivo y Equivalentes al Efectivo al Inicio del Ejercicio	63,438,012.88	93,827,060.20
Efectivo y Equivalentes al Efectivo al Final del Ejercicio	94,181,294.76	32,398,411.57

Bajo protesta de decir verdad declaramos que los Estados Financieros y sus notas, son razonablemente correctos y son responsabilidad del emisor.

AUTORIZÓ
GERARDO BLANCO GUERRA
SECRETARIO EJECUTIVO



INSTITUTO ELECTORAL DE COAHUILA

I. INFORMACIÓN CONTABLE

i) Estado de flujos de efectivo del 01 de enero al 30 de junio de 2024; (comparativo con el ejercicio anterior)

Instituto Electoral de Coahuila
Estado de Flujos de Efectivo
Del 01 de enero al 30 de junio de 2024 y del 01 de enero al 31 de diciembre de 2023
(Cifras en Pesos)

Concepto	2024	2023
Flujos de Efectivo de las Actividades de Operación		
Origen	433,020,095.34	602,150,758.85
Impuestos	0.00	0.00
Cuotas y Aportaciones de Seguridad Social	0.00	0.00
Contribuciones de Mejoras	0.00	0.00
Derechos	0.00	0.00
Productos	0.00	0.00
Aprovechamientos	0.00	0.00
Ingresos por Venta de Bienes y Prestación de Servicios	205,698.01	626,718.40
Participaciones, Aportaciones, Convenios, Incentivos Derivados de la Colaboración Fiscal y Fondos Distintos de Aportaciones	0.00	0.00
Transferencias, Asignaciones, Subsidios y Subvenciones, y Pensiones y Jubilaciones	432,814,397.33	601,524,040.45
Otros Orígenes de Operación	0.00	0.00
Aplicación	353,162,868.81	588,046,600.28
Servicios Personales	105,256,682.29	143,248,208.91
Materiales y Suministros	9,216,175.74	116,622,785.90
Servicios Generales	59,023,422.14	77,222,616.90
Transferencias Internas y Asignaciones al Sector Público	9,180,864.80	9,700,647.39
Transferencias al resto del Sector Público	0.00	0.00
Subsidios y Subvenciones	2,835,800.00	0.00
Ayudas Sociales	135,301,915.51	231,362,646.10
Pensionamientos y Jubilaciones	0.00	0.00
Transferencias a Fideicomisos, Mandatos y Contratos Análogos	0.00	0.00
Transferencias a la Seguridad Social	0.00	0.00
Donativos	0.00	0.00
Transferencias al Exterior	0.00	0.00
Participaciones	0.00	0.00
Aportaciones	0.00	0.00
Convenios	0.00	0.00
Otras Aplicaciones de Operación	32,348,008.33	9,889,695.08
Flujos Netos de Efectivo por Actividades de Operación	79,857,226.53	14,104,158.57
Flujos de Efectivo de las Actividades de Inversión		
Origen	0.00	0.00
Bienes Inmuebles, Infraestructura y Construcciones en Proceso	0.00	0.00
Bienes Muebles	0.00	0.00
Otros Orígenes de Inversión	0.00	0.00
Aplicación	3,818,225.58	9,674,814.42
Bienes Inmuebles, Infraestructura y Construcciones en Proceso	0.00	0.00
Bienes Muebles	3,728,253.66	9,610,765.02
Otras Aplicaciones de Inversión	89,971.92	64,049.40
Flujos Netos de Efectivo por Actividades de Inversión	-3,818,225.58	-9,674,814.42
Flujos de Efectivo de las Actividades de Financiamiento		
Origen	0.00	0.00
Endeudamiento Neto	0.00	0.00
Interno	0.00	0.00
Externo	0.00	0.00
Otros Orígenes de Financiamiento	0.00	0.00
Aplicación	0.00	1,097,496.32
Servicios de la Deuda	0.00	0.00
Interno	0.00	0.00
Externo	0.00	0.00
Otras Aplicaciones de Financiamiento	0.00	1,097,496.32
Flujos Netos de Efectivo por Actividades de Financiamiento	0.00	-1,097,496.32
Incremento/Disminución Neta en el Efectivo y Equivalentes al Efectivo	76,039,000.95	3,331,847.83
Efectivo y Equivalentes al Efectivo al Inicio del Ejercicio	18,142,293.81	14,810,445.98
Efectivo y Equivalentes al Efectivo al Final del Ejercicio	94,181,294.76	18,142,293.81

Bajo protesta de decir verdad declaramos que los Estados Financieros y sus notas, son razonablemente correctos y son responsabilidad del emisor.

AUTORIZO
GERARDO BLANCO GUERRA
SECRETARIO EJECUTIVO



INSTITUTO ELECTORAL DE COAHUILA

I. INFORMACIÓN CONTABLE

j) Estado analítico del activo del segundo trimestre de 2024;

Instituto Electoral de Coahuila

Estado Analítico del Activo

Del 01 de abril al 30 de junio de 2024
(Cifras en Pesos)

Concepto	Saldo Inicial	Cargos del Periodo	Abonos del Periodo	Saldo Final	Variación del Periodo
ACTIVO					
Activo Circulante	246,828,253.22	415,237,083.32	397,847,981.87	264,217,354.67	17,389,101.45
Efectivo y Equivalentes	98,784,901.43	411,840,869.22	395,442,844.04	115,182,926.61	16,398,025.18
Derechos a Recibir Efectivo o Equivalentes	63,438,012.88	203,177,852.73	172,434,570.85	94,181,294.76	30,743,281.88
Derechos a Recibir Bienes o Servicios	4,145,604.08	205,547,014.72	205,562,270.65	4,130,348.15	15,255.93
Inventarios	31,183,584.47	3,116,001.77	17,446,002.54	16,853,583.70	14,330,000.77
Almacenes	0.00	0.00	0.00	0.00	0.00
Estimación por Pérdida o Deterioro de Activos Circulantes	0.00	0.00	0.00	0.00	0.00
Otros Activos Circulantes	17,700.00	0.00	0.00	17,700.00	0.00
Activo No Circulante	148,043,351.79	3,396,214.10	2,405,137.83	149,034,428.06	991,076.27
Inversiones Financieras a Largo Plazo	0.00	0.00	0.00	0.00	0.00
Derechos a Recibir Efectivo o Equivalentes a Largo Plazo	0.00	0.00	0.00	0.00	0.00
Bienes Inmuebles, Infraestructura y Construcciones en Proceso	146,981,792.09	0.00	0.00	146,981,792.09	0.00
Bienes Muebles	34,562,227.22	3,396,214.10	0.00	37,958,441.32	3,396,214.10
Activos Intangibles	4,375,001.13	0.00	0.00	4,375,001.13	0.00
Depreciación, Deterioro y Amortización Acumulada de Bienes	37,875,668.65	0.00	2,405,137.83	40,280,806.48	2,405,137.83
Activos Diferidos	0.00	0.00	0.00	0.00	0.00
Estimación por Pérdida o Deterioro de Activos no Circulantes	0.00	0.00	0.00	0.00	0.00
Otros Activos no Circulantes	0.00	0.00	0.00	0.00	0.00

Bajo protesta de decir verdad declaramos que los Estados Financieros y sus notas, son razonablemente correctos y son responsabilidad del emisor.


AUTORIZÓ
GERARDO BLANCO GUERRA
SECRETARIO EJECUTIVO



INSTITUTO ELECTORAL DE COAHUILA

I. INFORMACIÓN CONTABLE

k) Estado analítico del activo del 01 de enero al 30 de junio de 2024;

Instituto Electoral de Coahuila


Estado Analítico del Activo

Del 01 de enero al 30 de junio de 2024

(Cifras en Pesos)

Concepto	Saldo Inicial	Cargos del Periodo	Abonos del Periodo	Saldo Final	Variación del Periodo
ACTIVO	170,900,227.34	943,466,085.28	850,148,957.95	264,217,354.67	93,317,127.33
Activo Circulante	20,940,479.67	939,647,859.70	845,405,412.76	115,182,926.61	94,242,446.94
Efectivo y Equivalentes	18,142,293.81	456,825,116.75	380,786,115.80	94,181,294.76	76,039,000.95
Derechos a Recibir Efectivo o Equivalentes	2,775,243.10	446,669,419.55	445,314,314.50	4,130,348.15	1,355,105.05
Derechos a Recibir Bienes o Servicios	5,242.76	36,153,323.40	19,304,982.46	16,853,583.70	16,848,340.94
Inventarios	0.00	0.00	0.00	0.00	0.00
Almacenes	0.00	0.00	0.00	0.00	0.00
Estimación por Pérdida o Deterioro de Activos Circulantes	0.00	0.00	0.00	0.00	0.00
Otros Activos Circulantes	17,700.00	0.00	0.00	17,700.00	0.00
Activo No Circulante	149,959,747.67	3,818,225.58	4,743,545.19	149,034,428.06	925,319.61
Inversiones Financieras a Largo Plazo	0.00	0.00	0.00	0.00	0.00
Derechos a Recibir Efectivo o Equivalentes a Largo Plazo	0.00	0.00	0.00	0.00	0.00
Bienes Inmuebles, Infraestructura y Construcciones en Proceso	146,981,792.09	0.00	0.00	146,981,792.09	0.00
Bienes Muebles	34,230,187.66	3,728,253.66	0.00	37,958,441.32	3,728,253.66
Activos Intangibles	4,285,029.21	89,971.92	0.00	4,375,001.13	89,971.92
Depreciación, Deterioro y Amortización Acumulada de Bienes	35,537,261.29	0.00	4,743,545.19	40,280,806.48	4,743,545.19
Activos Diferidos	0.00	0.00	0.00	0.00	0.00
Estimación por Pérdida o Deterioro de Activos no Circulantes	0.00	0.00	0.00	0.00	0.00
Otros Activos no Circulantes	0.00	0.00	0.00	0.00	0.00

Bajo protesta de decir verdad declaramos que los Estados Financieros y sus notas, son razonablemente correctos y son responsabilidad del emisor.


AUTORIZO
GERARDO BLANCO GUERRA
SECRETARIO EJECUTIVO



INSTITUTO ELECTORAL DE COAHUILA

I. INFORMACIÓN CONTABLE

I) Estado analítico de la deuda y otros pasivos del segundo trimestre de 2024;

Instituto Electoral de Coahuila
Estado Analítico de la Deuda y Otros Pasivos
Del 01 de abril al 30 de junio de 2024
(Cifras en Pesos)

Denominación de las Deudas	Moneda de Contratación	Institución o País Acreedor	Saldo Inicial del Periodo	Saldo Final del Periodo
DEUDA PÚBLICA				
Corto Plazo				
Deuda Interna			0.00	0.00
Instituciones de Crédito	Peso	México	0.00	0.00
Títulos y Valores	Peso	México	0.00	0.00
Arrendamientos Financieros	Peso	México	0.00	0.00
Deuda Externa			0.00	0.00
Organismos Financieros Internacionales	Peso	México	0.00	0.00
Deuda Bilateral	Peso	México	0.00	0.00
Títulos y Valores	Peso	México	0.00	0.00
Arrendamientos Financieros	Peso	México	0.00	0.00
Subtotal de Deuda Pública a Corto Plazo			0.00	0.00
Largo Plazo				
Deuda Interna			0.00	0.00
Instituciones de Crédito	Peso	México	0.00	0.00
Títulos y Valores	Peso	México	0.00	0.00
Arrendamientos Financieros	Peso	México	0.00	0.00
Deuda Externa			0.00	0.00
Organismos Financieros Internacionales	Peso	México	0.00	0.00
Deuda Bilateral	Peso	México	0.00	0.00
Títulos y Valores	Peso	México	0.00	0.00
Arrendamientos Financieros	Peso	México	0.00	0.00
Subtotal de Deuda Pública a Largo Plazo			0.00	0.00
Total de Otros Pasivos	Peso	México	11,155,887.08	15,537,441.96
Total de Deuda Pública y Otros Pasivos			11,155,887.08	15,537,441.96

Bajo protesta de decir verdad declaramos que los Estados Financieros y sus notas, son razonablemente correctos y son responsabilidad del emisor.

AUTORIZÓ
GERARDO BLANCO GUERRA
SECRETARIO EJECUTIVO



INSTITUTO ELECTORAL DE COAHUILA

I. INFORMACIÓN CONTABLE

m) Estado analítico de la deuda y otros pasivos del 01 de enero al 30 de junio de 2024;

Instituto Electoral de Coahuila
Estado Analítico de la Deuda y Otros Pasivos
Del 01 de enero al 30 de junio de 2024
(Cifras en Pesos)

Denominación de las Deudas	Moneda de Contratación	Institución o País Acreedor	Saldo Inicial del Periodo	Saldo Final del Periodo
DEUDA PÚBLICA				
Corto Plazo				
Deuda Interna			0.00	0.00
Instituciones de Crédito	Peso	México	0.00	0.00
Títulos y Valores	Peso	México	0.00	0.00
Arrendamientos Financieros	Peso	México	0.00	0.00
Deuda Externa			0.00	0.00
Organismos Financieros Internacionales	Peso	México	0.00	0.00
Deuda Bilateral	Peso	México	0.00	0.00
Títulos y Valores	Peso	México	0.00	0.00
Arrendamientos Financieros	Peso	México	0.00	0.00
Subtotal de Deuda Pública a Corto Plazo			0.00	0.00
Largo Plazo				
Deuda Interna			0.00	0.00
Instituciones de Crédito	Peso	México	0.00	0.00
Títulos y Valores	Peso	México	0.00	0.00
Arrendamientos Financieros	Peso	México	0.00	0.00
Deuda Externa			0.00	0.00
Organismos Financieros Internacionales	Peso	México	0.00	0.00
Deuda Bilateral	Peso	México	0.00	0.00
Títulos y Valores	Peso	México	0.00	0.00
Arrendamientos Financieros	Peso	México	0.00	0.00
Subtotal de Deuda Pública a Largo Plazo			0.00	0.00
Total de Otros Pasivos	Peso	México	9,113,811.26	15,537,441.96
Total de Deuda Pública y Otros Pasivos			9,113,811.26	15,537,441.96

Bajo protesta de decir verdad declaramos que los Estados Financieros y sus notas, son razonablemente correctos y son responsabilidad del emisor.

AUTORIZÓ
GERARDO BLANCO GUERRA
SECRETARIO EJECUTIVO



INSTITUTO ELECTORAL DE COAHUILA

I. INFORMACIÓN CONTABLE

n) Informe sobre pasivos contingentes al 30 de junio de 2024; (formato libre)



INFORME SOBRE PASIVOS CONTINGENTES
del 01 de enero al 30 de junio del 2024
Informe de Avance de Gestión Financiera de 2024
Segundo Trimestre

En cumplimiento a lo dispuesto por los artículos 46, fracción I, inciso d y 52 de la Ley General de Contabilidad Gubernamental, la Dirección Ejecutiva de Asuntos Jurídicos informa que, en el periodo del 01 de enero al 30 de junio de 2024, se han registrado 84 medios de impugnación, de los cuales 08 corresponden al primer y 76 al segundo trimestre del ejercicio.

Así mismo se informa, que al 30 de junio de 2024, se cuenta con cuatro juicios laborales que se encuentran en trámite contra el Instituto Electoral de Coahuila y pendientes de resolución por parte del Tribunal Electoral de Coahuila de Zaragoza, así como también un juicio laboral en trámite por parte de la Junta Local de Conciliación y Arbitraje de Saltillo, Coahuila y un crédito fiscal determinado por el Servicio de Administración Tributaria; de los cuales pudiese desprenderse una obligación de pago a cargo del Instituto en un futuro, los cuales se detallan a continuación:

No.	Expediente	Fecha de Presentación	Tipo	Promovente	Acto Reclamado	Contestación	Estatus
1	TECZ-PCL-01/2023	09-dic-22	Procedimiento para Resolver Conflictos Laborales	Carlos Humberto Dávila Sánchez	Despido Injustificado	Se envió contestación de demanda al TECZ 26-01-2023	En trámite
2	TECZ-PCL-02/2023	07-dic-22	Procedimiento para Resolver Conflictos Laborales	Daniel de Jesús Borjón Mireles	Despido Injustificado	Se envió contestación de demanda al TECZ 27-01-2023	En trámite
3	TECZ-PCL-03/2023	13-dic-22	Procedimiento para Resolver Conflictos Laborales	América Luna Barrientos	Despido Injustificado	Se envió contestación de demanda al TECZ 30-01-2023	En trámite
4	TECZ-PCL-04/2023	05-ene-23	Procedimiento para Resolver Conflictos Laborales	Fasur Hiram Rodríguez Luna	Despido Injustificado	Se envió contestación de demanda al TECZ 13-02-2023	En trámite



No.	Expediente	Fecha de Presentación	Tipo	Promovente	Acto Reclamado	Contestación	Estatus
5	Convenio fuera de Juicio No. 13385/2017-1	14-dic-17	Procedimiento para Resolver Conflictos Laborales	Martín García Salinas y otros	Convenio por terminación voluntaria de la relación laboral	Trámites de amparos indirectos	En trámite
6	SAT-7S.2-2022-PGM5200007/22	06-sep-23	Crédito Fiscal	Servicio de Administración Tributaria	Determinación del crédito fiscal	Se solicitó recurso de revocación	En trámite


AUTORIZO
GERARDO BLANCO GUERRA
SECRETARIO EJECUTIVO



INSTITUTO ELECTORAL DE COAHUILA

I. INFORMACIÓN CONTABLE

o) Notas de gestión administrativa a los estados financieros del segundo trimestre de 2024; (15 notas)

INSTITUTO ELECTORAL DE COAHUILA

NOTAS A LOS ESTADOS FINANCIEROS

AL 30 DE JUNIO DE 2024.

(CIFRAS EXPRESADAS EN PESOS)

De conformidad con el artículo 47 y 49 de la Ley General de Contabilidad Gubernamental, así como a la normatividad emitida por el Consejo Nacional de Armonización Contable, a continuación, se presentan las notas a los estados financieros al 30 de junio de 2024, integrados en los siguientes apartados:

- o) Notas de Gestión Administrativa
- p) Notas de Desglose,
- q) Notas de Memoria (Cuentas de Orden); y

NOTAS DE GESTIÓN ADMINISTRATIVA

1. Autorización e Historia

- a. El veintidós (22) de septiembre del dos mil quince (2015), se publicó en el Periódico Oficial del Estado, el Decreto número 126 mediante el cual se reforman, adicionan y derogan diversas disposiciones de la Constitución Política del Estado de Coahuila de Zaragoza en materia político-electoral y se crea el Instituto Electoral de Coahuila.
- b. El treinta (30) de octubre de 2015, en sesión extraordinaria, el Consejo General del Instituto Nacional Electoral emitió el acuerdo INE/CG905/2015, a través del cual aprobó la designación de las Consejeras y los Consejeros Electorales del órgano superior de dirección del Organismo Público Local del Estado de Coahuila, quienes, con fecha tres (03) de noviembre de dos mil quine (2015), rindieron la protesta de Ley, constituyéndose con ello el Instituto Electoral de Coahuila.
- c. El primero (1 °) de agosto del dos mil dieciséis (2016), se publicó en el Periódico Oficial del Estado, el Decreto número 518 mediante el cual se expidió el Código Electoral para el Estado de Coahuila de Zaragoza.
- d. El día trece (13) de septiembre de dos mil dieciséis (2016), se publicó en el Diario Oficial de la Federación el Reglamento de Elecciones, aprobado por el Consejo General del Instituto Nacional Electoral mediante el Acuerdo INE/CG661/2016, de fecha siete (07) de septiembre del año dos mil dieciséis (2016), cuya observancia es general y obligatoria para los Organismos Públicos Locales de las entidades Federativas. Dicho instrumento ha sido modificado en diversas ocasiones, siendo la última la realizada el día veintinueve (29) de noviembre de dos mil veintidós (2022), a través del acuerdo 1NE/CG825/2022.

- e. El día treinta y uno (31) de octubre de dos mil dieciocho (2018), en sesión extraordinaria, el Consejo General del Instituto Nacional Electoral emitió el Acuerdo INE/CG1369/2018, a través del cual aprobó, entre otras, la designación de la Consejera Electoral Mtra. Beatriz Eugenia Rodríguez Villanueva y los Consejeros Electorales Mtro. Juan Antonio Silva Espinoza y Mtro. Juan Carlos Cisneros Ruiz, como integrantes del máximo órgano de dirección del Instituto Electoral de Coahuila, rindiendo protesta de Ley el día tres (03) de noviembre de dos mil dieciocho (2018).
- f. El día primero (1 °) de octubre de dos mil veinte (2020), se publicó en el Periódico Oficial del Gobierno del Estado, entre otros, el Decreto 741 por el que se reformaron diversas disposiciones del Código Electoral para el Estado de Coahuila de Zaragoza.
- g. El dieciséis (16) de abril de dos mil veintiuno (2021), en sesión extraordinaria, el Consejo General del Instituto Nacional Electoral, emitió el Acuerdo INE/CG374/2021, a través del cual aprobó, entre otras, la designación de la Lic. Madeleyne Ivett Figueroa Gámez, como integrante del máximo órgano de dirección del Instituto Electoral de Coahuila, rindiendo protesta de Ley el día diecisiete (17) de abril de dos mil veintiuno (2021).
- h. El veintiséis (26) de octubre de dos mil veintiuno (2021), en sesión extraordinaria, el Consejo General del Instituto Nacional Electoral emitió el Acuerdo INE/CG1616/2021, a través del cual aprobó, entre otras, la designación de la Consejera Electoral, Mtra. Leticia Bravo Ostos y del Consejero Electoral, Mtro. Óscar Daniel Rodríguez Fuentes, como integrantes del máximo órgano de dirección del Organismo Público Local del Estado de Coahuila de Zaragoza, quienes rindieron protesta de Ley en fecha tres (03) de noviembre de dos mil veintiuno (2021).
- i. El veintidós (22) de agosto de dos mil veintidós (2022), en sesión ordinaria, el Consejo General del Instituto Nacional Electoral, emitió el Acuerdo INE/CGS98/2022, a través del cual aprobó, entre otras, la designación del Lic. Rodrigo Germán Paredes Lozano, como Consejero Presidente del Instituto Electoral de Coahuila, quién rindió protesta de Ley el día tres (03) de noviembre de dos mil veintidós (2022).
- j. El primero (1 °) de diciembre de dos mil veintitrés (2023), en sesión ordinaria el Consejo General del Instituto Electoral de Coahuila, se emitió el Acuerdo número IEC/CG/0224/2023, relativo a la designación del C. Gerardo Blanco Guerra como Secretario Ejecutivo del Instituto Electoral de Coahuila, para que ejerza dicho cargo a partir de la aprobación del mencionado Acuerdo.

2. Panorama Económico y Financiero.

El Instituto Electoral de Coahuila es un Organismo Público Local Electoral dotado de personalidad jurídica y patrimonio propios, gozando de autonomía en su funcionamiento e independencia en sus decisiones, en cuya integración participan los

partidos políticos y los ciudadanos, el cual se rige por los principios de certeza, legalidad, independencia, imparcialidad, máxima publicidad, objetividad y paridad, siendo el Consejo General su órgano superior de dirección teniendo por objeto, entre otros, el vigilar el cumplimiento de las disposiciones constitucionales y legales en materia electoral y de participación ciudadana.

El Instituto Electoral de Coahuila está integrado por un Consejero Presidente y seis consejeros electorales, con derecho a voz y voto, y por un representante de cada partido político y por el Secretario Ejecutivo, con derecho a voz únicamente.

La Sala Superior del Tribunal Electoral del Poder Judicial de la Federación, en la sentencia SUP-JE-72/2021, ha establecido que el presupuesto de egresos de los órganos electorales es un asunto vinculado con el funcionamiento de éstos en general, con independencia de que esté desarrollándose o no, uno o varios, procesos electorales. En tal sentido, el presupuesto de egresos de los órganos electorales no solamente se ocupa del financiamiento de las prerrogativas destinadas a gastos de campaña de los partidos políticos y a la preparación del proceso electoral, sino que también considera el gasto corriente y operativo de los órganos electorales, así como las ministraciones para gastos ordinarios y de actividades específicas de los partidos políticos.

DEL PATRIMONIO DEL INSTITUTO ELECTORAL DE COAHUILA

El Instituto Electoral de Coahuila cuenta con patrimonio propio, los ingresos que recibe para el ejercicio de sus funciones provienen de transferencias y asignaciones por parte de la Secretaría de Finanzas del Estado de Coahuila, con el objeto de financiar todos los gastos inherentes a su actividad.

3.- Organización y Objeto

a) Objeto social.

Promover de manera permanente la educación cívica y la participación de la ciudadanía en los procesos electorales, garantizando el cumplimiento del principio de paridad de género, así como el respeto de los derechos político electorales de las mujeres; expedir los reglamentos, circulares y lineamientos generales necesarios para el funcionamiento del Instituto y sus órganos, así como para la realización de los procesos electorales y otras actividades que le sean encomendadas; preparar, organizar, desarrollar y validar los procesos electorales; resolver respecto a los proyectos de dictamen, acuerdo o resolución que se sometan a su consideración por la presidencia del Consejo General, las Comisiones o el Secretario Ejecutivo del Instituto, en la esfera de su competencia; y las demás que le confiera el Código u otras disposiciones legales aplicables

b) Principal Actividad.

Vigilar el cumplimiento de las disposiciones constitucionales y legales en materia electoral y de participación ciudadana.

c) Ejercicio fiscal.

El ejercicio fiscal es de enero a diciembre de cada año.

d) Régimen jurídico

El Instituto Electoral de Coahuila, fue creado como órgano autónomo con personalidad jurídica y patrimonio propio, con domicilio en la Ciudad de Saltillo, Persona Moral con fines no lucrativos.

Consideraciones fiscales del ente:

e) Régimen fiscal.

- Impuesto sobre la Renta (ISR)

El Instituto Electoral de Coahuila, no es contribuyente del Impuesto Sobre la Renta, conforme al Título III de la Ley de la materia. Sin embargo, tiene la obligación de retener y enterar dicho impuesto y exigir documentación que reúna los requisitos fiscales para su deducción en el Impuesto Sobre la Renta, cuando haga pagos a terceros que estén obligados a ello.

El Instituto Electoral de Coahuila tiene la obligación de retener y enterar los siguientes impuestos:

- ISR por sueldos y salarios
- ISR por asimilados a salarios
- ISR por servicios profesionales
- ISR por arrendamiento de inmuebles
- ISR del Régimen Simplificado de Confianza

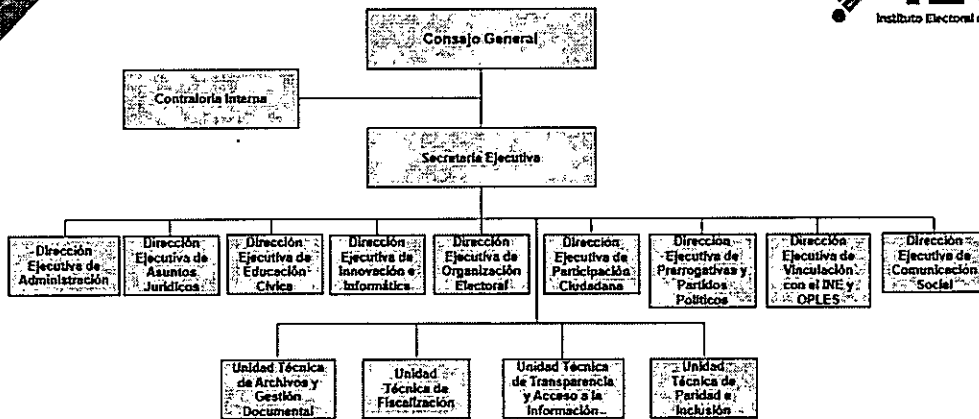
- Impuesto al Valor Agregado (IVA).

Por lo que se refiere al Impuesto al Valor Agregado, el organismo no está obligado al pago de este impuesto.

De conformidad al Artículo 3, tercer párrafo de la Ley del Impuesto al Valor Agregado, el Instituto Electoral de Coahuila no está obligado a efectuar la retención del Impuesto al Valor Agregado cuando adquiera bienes, use o goce temporalmente o reciba servicios de personas físicas o de residentes en el extranjero sin establecimiento permanente en el país; o reciba servicios de autotransporte terrestre de bienes prestados por personas morales.

f) Estructura orgánica básica

La estructura organizacional del Instituto Electoral de Coahuila se encuentra publicada dentro de la página oficial del Instituto dentro del apartado de Transparencia en la Información Pública de Oficio dentro del artículo 1 Fracc. I.



Descripción de las áreas que conforman la Estructura Orgánica del Instituto.

g) Fideicomisos, mandatos y análogos de los cuales es fideicomitente o fideicomisario

El Instituto Electoral de Coahuila no cuenta con Fideicomisos, mandatos y análogos de los cuales es fideicomitente o fideicomisario

4. Bases de Preparación de los Estados Financieros.

Normas Contables.

- a) La elaboración y presentación de los estados financieros y sus notas, se lleva a cabo observando la normatividad emitida por CONAC y las disposiciones legales aplicables.
- b) El Instituto Electoral de Coahuila se apega a la normatividad establecida en la Ley General de Contabilidad Gubernamental y los acuerdos del Consejo Estatal de Armonización Contable, así como a la normatividad aplicada para el reconocimiento, valuación y revelación de los diferentes rubros de la información financiera, así como las bases de medición utilizada para elaboración de los estados financieros.
- c) El registro de las operaciones, elaboración y presentación de estados financieros, se sustentan técnicamente en los Postulados Básicos de Contabilidad Gubernamental, emitidos por el Consejo Nacional de Armonización Contable (CONAC), los cuales son: 1) Sustancia Económica 2) Entes Públicos, 3) Existencia permanente, 4) Revelación suficiente, 5) Importancia relativa, 6) Registro e integración presupuestaria, 7) Consolidación de la información financiera, 8) Devengo Contable, 9) Valuación, 10) Dualidad económica, 11) Consistencia.

- d) Desde que el Instituto Electoral de Coahuila se implementó el Sistema Automatizado de Administración y Contabilidad Gubernamental denominado "SAACG" el cual cumple parcialmente con la normatividad del Consejo Nacional de Armonización Contable, que ha establecido entre otros como objetivo del Sistema de Contabilidad Gubernamental, registrar de manera automática, armónica, delimitada, específica y en tiempo real las operaciones contables y presupuestarias propiciando con ello, el registro único, simultáneo y homogéneo.

El Sistema de contabilidad, efectúa el registro de los momentos contables de los egresos establecidos en la Ley de Contabilidad, gasto aprobado, gasto modificado, gasto comprometido, gasto devengado, gasto ejercido y gasto pagado.

En cuanto a los momentos de registro de los ingresos derivados de operaciones de financiamiento público, se tienen los siguientes: ingreso estimado, ingreso modificado, ingreso devengado e ingreso recaudado.

Así mismo, se informa que este Instituto Electoral de Coahuila utiliza de forma supletoria las Normas de Información Financieras emitidas por el Consejo Mexicano de Normas de Información Financiera, A.C., en los casos que la normatividad de CONAC no cuenta con las disposiciones específicas para llevar a cabo aplicaciones contables, las NIF tienen como objetivo establecer normas de información financiera confiables y promover el uso adecuado para coadyuvar a preparar información financiera útil.

5. Políticas de Contabilidad Significativas.

- a) Para el registro de los activos, pasivos y Hacienda Pública, se utiliza el costo de adquisición y son cuantificados en términos monetarios y no se reconoce los efectos de la inflación en la información financiera
- b) El Instituto Electoral de Coahuila no efectúa operaciones en el extranjero.
- c) No se tienen inversiones en acciones en Compañías subsidiarias no consolidadas y asociadas, por lo tanto, no se cuenta con método de valuación.
- d) El Instituto Electoral de Coahuila no vende o comercializa ningún tipo de bien, por lo que no se informa sobre el sistema o método de valuación de inventarios y costo de lo vendido.
- e) Beneficios a los empleados.

Al 30 de junio de 2024, el Instituto no tiene reconocido dentro de sus registros contables el importe de las obligaciones por concepto de beneficios a los empleados.

La información que guardan las pensiones de los trabajadores del Instituto Electoral le compete al Instituto Mexicano del Seguro Social al que se encuentra afiliado el personal y quien es el sujeto obligado a realizar el estudio actuarial correspondiente,

lo anterior con fundamento en lo establecido en el artículo 123, apartado A de la Constitución Política de los Estados Unidos Mexicanos.

El Instituto Mexicano del Seguro Social lleva a cabo mediante estudio técnico-jurídico de los contratos colectivos de trabajo, la valuación actuarial de las prestaciones contractuales, comparándolas individualmente con las de la Ley, para elaborar las tablas de distribución de cuotas que correspondan, esto de conformidad con el Artículo 23 de la Ley del Seguro Social.

- Participación de Utilidades.

El Organismo no determina participación de utilidades a los trabajadores por no ser contribuyente de los señalados en el Título II de la Ley del Impuesto Sobre la Renta.

- f) En lo que respecta a las provisiones, se registraron mensualmente las provisiones a corto plazo (obligaciones a un año) por el concepto de aguinaldo para el personal activo adscrito al Instituto, quedando registrada la provisión durante el ejercicio 2024.
- g) A la fecha no se ha creado ninguna reserva.
- h) Las correcciones se llevaron a cabo con la finalidad corregir los Estados Financieros, y las cuales se detallan a continuación:

Cuenta	Póliza	Fecha	Descripción	Cargo	Abono
3252-01	D00238	05/01/2024	PAGO CORRESPONDIENTE DE APORTACION DE INFONAVIT DEL LA CAT 26 DE LA NOMINA ORDINARIA DE DICIEMBRE 2023 (PAGO CORRESPONDIENTE DE APORTACION DE INFONAVIT DEL LA CAT 26 DE LA NOMINA ORDINARIA DE DICIEMBRE 2023)	\$0.00	\$2,731.66
3252-01	D00256	30/01/2024	COMPROBACION DE DEL VIÁTICO No. 418-23 DE RODRIGO GERMAN PAREDES LOZANO (COMPROBACION DE DEL VIÁTICO No. 418-23 DE RODRIGO GERMAN PAREDES LOZANO)	\$2,000.00	\$0.00
3252-01	D00263	01/02/2024	COMPROBACIÓN DEL VIÁTICO No. 808-23 Y SOL DE COMPROBACION No. 824-23 DE JOSE JUAN NAVA DUEÑEZ (COMPROBACIÓN DEL VIÁTICO No. 808-23 Y SOL DE COMPROBACION No. 824-23 DE JOSE JUAN NAVA DUEÑEZ)	\$1,621.00	\$0.00
3252-01	D0993	27/04/2024	Depuración y Cancelación de cuentas por cobrar del ejercicio fiscal 2022 de acuerdo a los lineamientos emitidos por el CACOC	\$2,601,622.50	\$0.00
3252-04	D00497	21/03/2024	S/C (CANCELACIÓN PARCIAL DE LA PÓLIZA D02799 DE LA COMPROBACIÓN DE VIÁTICOS 2299-23 DEL 19/12/2023 HERMILO JIMENEZ)	-\$500.00	\$0.00
3252-04	D00497	21/03/2024	S/C (CANCELACIÓN PARCIAL DE LA PÓLIZA D02799 DE LA COMPROBACIÓN DE VIÁTICOS 2299-23 DEL 19/12/2023 HERMILO JIMENEZ)	-\$500.00	\$0.00
3252-04	D00497	21/03/2024	S/C (CANCELACIÓN PARCIAL DE LA PÓLIZA D02799 DE LA COMPROBACIÓN DE VIÁTICOS 2299-23 DEL 19/12/2023 HERMILO JIMENEZ)	-\$982.01	\$0.00
3252-04	D00497	21/03/2024	S/C (CANCELACIÓN PARCIAL DE LA PÓLIZA D02799 DE LA COMPROBACIÓN DE VIÁTICOS 2299-23 DEL 19/12/2023 HERMILO JIMENEZ)	-\$900.26	\$0.00

3252-04	D00497	21/03/2024	S/C (CANCELACIÓN PARCIAL DE LA PÓLIZA D02799 DE LA COMPROBACIÓN DE VIÁTICOS 2299-23 DEL 19/12/2023 HERMILO JIMENEZ)	-\$500.00	\$0.00
3252-04	D00497	21/03/2024	S/C (CANCELACIÓN PARCIAL DE LA PÓLIZA D02799 DE LA COMPROBACIÓN DE VIÁTICOS 2299-23 DEL 19/12/2023 HERMILO JIMENEZ)	-\$1,202.02	\$0.00
3252-04	D00502	21/03/2024	S/C (CANCELACIÓN PARCIAL DE LA PÓLIZA D02536 DE LA COMPROBACIÓN DE VIÁTICOS 01078-23 DEL 31/10/2023 ENRIQUE MURILLO)	-\$159.00	\$0.00
3252-04	D00504	21/03/2024	S/C (CANCELACIÓN DE LA PÓLIZA D02482 DE LA COMPROBACIÓN 01266-23 DE LA SOL. DE VIÁTICOS 1114-23 DEL 24/05/23 AL 25/05/2023 JAVIER VALDEZ)	-\$97.00	\$0.00
3252-04	D00507	21/03/2024	S/C (CANCELACIÓN PARCIAL DE LA PÓLIZA D02472 DE LA COMPROBACIÓN 0992-23 DE LA SOL. DE VIÁTICOS 0911-23 DEL 07/05/23 AL 08/05/2023 JAVIER VALDEZ)	-\$87.00	\$0.00
3252-04	D00508	21/03/2024	S/C (CANCELACIÓN PARCIAL DE LA PÓLIZA D02397 DE LA COMPROBACIÓN 1466-23 DE LA SOL. DE VIÁTICOS 1439-23 DEL 13/06/23 AL 14/06/2023 DANIEL LOERA)	-\$395.00	\$0.00
3252-04	D00509	21/03/2024	S/C (CANCELACIÓN PARCIAL DE LA PÓLIZA D02489 DE LA COMPROBACIÓN 1585-23 DE LA SOL. DE VIÁTICOS 1559-23 DEL 24/06/23 AL 28/06/2023 JAVIER VALDEZ)	-\$60.00	\$0.00
3252-04	D00534	21/03/2024	S/C (CANCELACIÓN PARCIAL DE LA PÓLIZA D02337 DE LA COMPROBACIÓN 1741-23 DE LA SOL. DE VIÁTICOS 1734-23 DEL 28/07/23 AL 01/08/2023 DANIEL LOERA)	-\$230.00	\$0.00

- i) En el mes de enero de 2024, se llevó a cabo el reintegro de los remanentes del ejercicio 2023 por un importe de \$ 7,248,331.83, el cual fue enterado a la Secretaría de Finanzas del Estado de Coahuila.

Cuenta	Póliza	Descripción	Monto
3220-2023	D00207	REINTEGRO DE FINANCIAMIENTO PÚBLICO PARA CANDIDATURAS INDEPENDIENTES PARA GASTOS DE CAMPAÑA DEL PROCESO ELECTORAL LOCAL ORDINARIO 2023 NO EJERCIDOS	2,193,904.61
3220-2023	D00208	REINTEGRO DE REMANENTE DE AMPLIACIÓN DEL PRESUPUESTO DE EGRESOS 2023	4,918,978.19
3220-2023	D00209	REINTEGRO DE REMANENTE DE PRESUPUESTO EGRESO DE GASTO CORRIENTE 2023	135,449.03

- j) El 27 de abril de 2024, este Instituto realizó un registro contable respecto a depuraciones de un saldo por cobrar por concepto de "Asignación correspondiente a la ampliación presupuestal el ejercicio fiscal 2022".

El registro contable se realizó sin haber percibido el recurso en la cuenta bancaria, por lo que incumple lo establecido en Metodología para la Determinación de los Momentos Contables de los Ingresos publicados por el Diario Oficial de la Federación con fecha 27 de septiembre del 2018, dentro del anexo I, en el que se mencionan los criterios de registro generales para el tratamiento de los momentos contables de los ingresos devengado y recaudado.

Cuenta contable depurada:

Subcuenta	Descripción	Importe
1122-91	Transferencias Internas y Asignaciones al Sector Público	\$2,601,622.50

Motivo de la Depuración:

Error de registro contable, debido a que los ingresos por concepto de Transferencias, se deben registrar de forma simultánea (es decir ingreso devengado e ingreso recaudado) de acuerdo a la percepción del recurso, conforme a lo establecido en Metodología para la Determinación de los Momentos Contables de los Ingresos publicados por el Diario Oficial de la Federación con fecha 27 de septiembre del 2018, dentro del anexo I, en el que se mencionan los criterios de registro generales para el tratamiento de los momentos contables de los ingresos devengado y recaudado.

Registro contable:

Cuenta	Nombre de la cuenta	Cargo	Abono
3252-01	Cambios por errores contables	\$2,601,622.50	
1122-91	Transferencias Internas y Asignaciones al Sector Público		\$2,601,622.50

6. Posición en Moneda Extranjera y Protección por Riesgo Cambiario

Esta nota no le aplica al ente público ya que no se realizaron transacciones en moneda extranjera durante este período.

7. Reporte Analítico del Activo

- a) Se calcula la vida útil o porcentajes de depreciación deterioro o amortización utilizados en los diferentes tipos de activos, basados en las reglas específicas del registro y valoración del patrimonio, así como en la guía de vida útil estimada y porcentajes de depreciación emitidos por el CONAC, con excepción del porcentaje de Amortización para los activos intangibles.
- b) No se aplicaron cambios en el porcentaje de depreciación y no se ha calculado el valor residual de los activos.

Esta nota no le aplica al Instituto debido a que en el ejercicio no existió capitalización de gastos, tanto financieros como investigación y desarrollo.

- c) No se realizó actualización en los importes de los gastos capitalizados en el ejercicio, tanto financieros como de investigación y desarrollo.
- d) No existen riesgos por tipo de cambio o tipo de interés de las inversiones financieras y el tipo de interés en los fondos de inversión dependen del importe, invertido y está condicionado el plazo de inversión, en este caso no es a plazo fijo.
- e) En el ejercicio no existe un valor activado de bienes ya que en el mismo no se construyeron bienes.
- f) En el IEC no hay operaciones de carácter significativo que afecten el activo, tales como bienes en garantía señalados en embargos, litigios, títulos de inversiones entregados en garantías, bajo significativa del valor de inversiones financieras etc.
- g) En el ejercicio no se registran desmantelamiento de activos por lo que no se tiene implicaciones, y tales efectos contables.

- h) En el IEC se lleva a cabo la administración de activos, las cuentas de cheques son cuentas productivas, cuales generan rendimientos financieros derivado de su naturaleza, mismos que son utilizados de manera efectiva, por lo anterior se detalla a continuación el rendimiento que se ha generado en los últimos 2 años:

Cuenta	Del 1 de enero al 30 de junio de 2024	Del 1 de enero al 31 de diciembre de 2023
Intereses Ganados de Títulos, Valores y demás instrumentos financieros	205,698	626,718

Cuenta	Del 1 de abril al 30 de junio de 2024	Del 1 de abril al 30 de junio de 2023
Intereses Ganados de Títulos, Valores y demás instrumentos financieros	94,050	412,700

Aunado a lo anterior se aclara que el Instituto Electoral de Coahuila no realiza la Administración de los siguientes Activos:

- a) Inversiones en valores.
- b) Patrimonio de Organismos Descentralizados de Control Presupuestario Indirecto.
- c) Inversiones en empresas de participación mayoritaria.
- d) Inversiones en empresas de participación minoritaria.
- e) Patrimonio de Organismos Descentralizados de Control Presupuestario Directo, según corresponda.

Así, mismo se informa que se lleva a cabo un buen manejo de los bienes muebles e inmuebles con los que cuenta el Instituto, ya que son utilizados para llevar a cabo las actividades que demanda la actividad del mismo.

8. Fideicomisos, Mandatos y Análogos

Al 30 de junio de 2024, el Instituto Electoral de Coahuila no cuenta con fideicomisos, mandatos y análogos, por lo que este punto no le es aplicable.

9. Reporte de la Recaudación

Los ingresos de esta Institución provienen de las transferencias y asignaciones, así como intereses de cuentas bancarias productivas.

Cuenta	Del 1 de enero al 30 de junio de 2024	Del 1 de enero al 31 de diciembre de 2023
Transferencias y asignaciones	432,814,397	601,524,040
Intereses Ganados de Títulos, Valores y demás instrumentos financieros	205,698	626,718
Otros Ingresos y Beneficios Varios	32	4,154

Cuenta	Del 1 de abril al 30 de junio de 2024	Del 1 de abril al 30 de junio de 2023
Transferencias y asignaciones	195,754,142	123,397,142
Intereses Ganados de Títulos, Valores y demás instrumentos financieros	94,050	412,700
Otros Ingresos y Beneficios Varios	15	633

10. Información sobre la Deuda y el Reporte Analítico de la Deuda.

No se tiene contratada deuda pública, por lo que los estados financieros no muestran registros por este concepto.

11. Calificaciones Otorgadas

Esta nota no es aplicable a la Institución, ya que no se generaron transacciones sujetas a calificación crediticia.

12. Proceso de Mejora.

El Instituto Electoral de Coahuila continúa aplicando normatividad imprescindible para mejorar sus procesos, entre la que destaca el Manual de Organización, documento en el cual se plasma la estructura orgánica de la Institución, las funciones del personal y los procedimientos internos de las unidades administrativas.

13. Información por Segmentos

Esta nota no le aplica al ente público debido a que no se cuenta con diversidad de actividades y operaciones que realiza la Institución.

14. Eventos posteriores al Cierre.

Esta nota no le aplica al instituto ya que no existen eventos posteriores al 30 de junio de 2024 que deban de ser revelados.

15. Partes Relacionadas

Esta nota no aplica al ente público dado que no existen Partes Relacionadas que pudieran ejercer influencia significativa sobre la toma de decisiones financieras y operativas; por lo que los estados financieros no muestran partidas de ingresos y gastos que provengan de operaciones con partes relacionadas.

“Bajo protesta de decir verdad declaramos que los Estados Financieros y sus notas, son razonablemente correctos y son responsabilidad del emisor”.



Gerardo Blanco Guerra
Secretario Ejecutivo



INSTITUTO ELECTORAL DE COAHUILA

I. INFORMACIÓN CONTABLE

p) Notas de desglose a los estados financieros; (24 notas)

INSTITUTO ELECTORAL DE COAHUILA

NOTAS A LOS ESTADOS FINANCIEROS

AL 30 DE JUNIO DE 2024

(CIFRAS EXPRESADAS EN PESOS)

De conformidad con el artículo 47 y 49 de la Ley General de Contabilidad Gubernamental, así como a la normatividad emitida por el Consejo Nacional de Armonización Contable, a continuación, se presentan las notas a los estados financieros al 30 de junio de 2024, integrados en los siguientes apartados:

- o) Notas de Gestión Administrativa
- p) Notas de Desglose,
- q) Notas de Memoria (Cuentas de Orden); y

NOTAS DE DESGLOSE

I) NOTAS AL ESTADO DE ACTIVIDADES

Ingresos y Otros Beneficios

EA 1 - Ingresos

Se informa que, al 30 de junio de 2024, no se ha recibido Ingresos por los conceptos de impuestos, cuotas y aportaciones de seguridad social, contribuciones de mejoras, derechos, productos, aprovechamientos, y de ingresos por venta de bienes y prestación de servicios, por lo cual no es aplicativo para el Instituto informar al respecto.

Sin embargo, la entidad informa respecto a los registros aplicativos de la cuenta de **Participaciones, aportaciones, convenios, incentivos derivados de la colaboración fiscal, fondos distintos de aportaciones, transferencias, asignaciones, subsidios y subvenciones, y pensiones y jubilaciones**, que corresponde a las transferencias recibidas por parte de la Secretaria de Finanzas del Estado de Coahuila, las cuales pertenecen a las ministraciones del período del 01 de enero al 30 de junio de 2024.

EA 1 Acumulativa.

Cuenta	Del 01 de enero al 30 de junio de 2024	Del 01 de enero al 30 de junio de 2023
Transferencias y asignaciones	432,814,397	455,434,696
Intereses Ganados de Títulos, Valores y demás instrumentos financieros	205,698	475,200
Otros Ingresos y Beneficios Varios	32	1,906

EA 1 Trimestral

Cuenta	Del 01 de abril al 30 de junio de 2024	Del 01 de abril al 30 de junio de 2023
Transferencias y asignaciones	195,754,142	123,397,142
Intereses Ganados de Títulos, Valores y demás instrumentos financieros	94,050	412,700
Otros Ingresos y Beneficios Varios	15	633

Aunado a lo anterior se informa que los registros de la cuenta de **Otros Ingresos y Beneficios Varios**, corresponden a los ingresos financieros mostrados en el cuadro anterior mismos que se integran por intereses ganados de las cuentas productivas a la vista en instituciones bancarias.

Así mismo, durante el período del 1 de enero al 30 de junio de 2024, si se realizaron registro de otros ingresos y beneficios varios por importe de \$32.41 que corresponden a excedentes de depósitos bancarios de las comprobaciones de viáticos recibidas.

EA 2 - Gastos y Otras Pérdidas.

De acuerdo con lo establecido en el Manual de Contabilidad Gubernamental y las Reglas de Presentación emitidas por la ASE, respecto a las notas al estado de actividades, se establece que se deben de presentar los gastos de forma individual que representen el 15% o más respecto del total del gasto, sin embargo, consideramos oportuno mostrar la integración de todos los rubros.

EA 2 Acumulativa.

Cuenta	Del 01 de enero al 30 de junio de 2024	(100) %	Del 1 de enero al 30 de junio de 2023	(100) %	Variación
Servicios Personales	114,720,341	34.12%	90,087,876	20.93%	24,632,465
Materiales y Suministros	9,321,225	2.77%	108,954,584	25.31%	-99,633,360
Servicios Generales	60,164,956	17.89%	59,011,995	13.71%	1,152,961
Transferencias, Asignaciones, Subsidios y Otras Ayudas	147,318,580	43.81%	167,764,107	38.97%	-20,445,526
Estimaciones, Depreciaciones, Deterioros, obsolescencia y amortizaciones	4,743,545	1.41%	4,621,979	1.07%	121,566
Otros Gastos	16	0.00%	509	0.00%	-493
Total	336,268,662	100.00%	430,441,051	100.00%	-94,172,387

EA 2 Trimestral.

Cuenta	Del 01 de abril al 30 de junio de 2024	(100) %	Del 01 de abril al 30 de junio de 2023	(100) %	Variación
Servicios Personales	76,144,389	42.25%	49,373,430	25.79%	26,770,959
Materiales y Suministros	6,132,436	3.40%	63,114,931	32.97%	-56,982,495
Servicios Generales	48,865,487	27.11%	35,270,140	18.42%	13,595,347
Transferencias, Asignaciones, Subsidios y Otras Ayudas	46,691,577	25.91%	41,283,816	21.57%	5,407,761
Estimaciones, Depreciaciones, Deterioros,	2,405,138	1.33%	2,386,858	1.25%	18,280

obsolescencia y amortizaciones					
Otros Gastos	11	0.00%	5	0.00%	7
Total	180,239,038	100.00%	191,429,179	100.00%	-11,190,141

Servicios Personales: Dentro del capítulo 1000 denominado servicios personales se registran todas las erogaciones por sueldos, prestaciones, obligaciones de seguridad social a la que tienen derecho los empleados del Instituto.

Materiales y Suministros: Comprende el importe del gasto por toda clase de insumos y suministros requeridos para la prestación de bienes y servicios y para el desempeño de las actividades administrativas.

Servicios Generales: Comprende el importe del gasto por todo tipo de servicios que se contraten con particulares o instituciones del propio sector público; así como los servicios oficiales requeridos para el desempeño de actividades vinculadas con la función pública.

Transferencias, Asignaciones, Subsidios y Otras Ayudas: Dentro del capítulo 4000 se registran las erogaciones correspondientes al pago de prerrogativas por concepto de financiamiento público para el sostenimiento de actividades ordinarias permanentes y actividades específicas de los partidos políticos.

Estimaciones, Depreciaciones, Deterioros, Obsolescencia y Amortizaciones: Comprende el importe de gastos por estimaciones, el aumento por insuficiencia de estimaciones, depreciaciones, deterioros, obsolescencias y amortizaciones.

II) NOTAS AL ESTADO DE SITUACIÓN FINANCIERA

Activo

ESF 01. Efectivo y Equivalentes.

Este rubro consiste principalmente en fondos que se integran por caja, cuentas de cheques e inversiones a la vista, propiedad de esta Institución y que se encuentran depositados en diferentes instituciones bancarias, las inversiones.

Los saldos se integran como sigue:

Concepto	Al 30 de junio de 2024	Al 31 de diciembre de 2023
Efectivo	0.00	0.00
Bancos/Tesorería	92,526,632	17,732,296
Bancos/Dependencias y Otros	0.00	0.00
Inversiones Temporales (Hasta 3 meses)	1,654,662	221,124
Fondos con Afectación Específica	0.00	0.00
Depósitos de Fondos de Terceros en Garantía y/o Administración	0.00	188,874
Otros Efectivos y Equivalentes	0.00	0.00
Total de Efectivo y Equivalentes	94,181,295	18,142,294

El detalle de efectivo y bancos es el siguiente:

Cuenta	Al 30 de junio de 2024	Al 31 de diciembre de 2023	Tipo	Uso
BANCOS/TESORERÍA	92,526,632	17,732,296		
BBVA BANCOMER	92,526,632	17,732,296		
BANCOMER 0105832039	2,035	0	Cheques	Gasto Corriente
BANCOMER 0119774327	160,115	2,633,282	Cheques	Prerrogativas
BANCOMER 0119785884	143,720	14,774,967	Cheques	Gasto Corriente 2023
BANCOMER 0119785922	7,344,439	289,052	Cheques	Aguinaldo y Prima Vacacional 2023
BANCOMER 0119785965	0	0	Cheques	Contingencias Laborales 2023
BANCOMER 0119785981	8,494	4,595	Cheques	Fondo de Ahorro 2023
BANCOMER 0119819479	47,399	15,398	Cheques	Fondos de Oficinas Centrales
BANCOMER 0119819533	0	0	Cheques	Fondos de Comités Distritales 2023
BANCOMER 0119819274	37,338	15,002	Cheques	Fondos de Comités Municipales 2023
BANCOMER 0122231727	84,783,094	0	Cheques	Gasto Corriente 2024

El detalle de inversiones temporales es el siguiente:

Cuenta	Descripción Cuenta	Al 30 de junio de 2024	Al 31 de diciembre de 2023	Tipo	Uso
	Inversiones Temporales (Hasta 3 meses)	1,654,662	221,124		
1114-01	Bancomer, S.A.	1,654,662	221,124		
1114-01-19	2056893589 BERV	196,764	26,292	Productiva	Fondo de Ahorro Consejera
1114-01-20	2056893678 JCCR	196,764	26,292	Productiva	Fondo de Ahorro Consejero
1114-01-21	2056893635 JASE	196,764	26,292	Productiva	Fondo de Ahorro Consejero
1114-01-22	2056893708 MIFG	196,697	26,292	Productiva	Fondo de Ahorro Consejera
1114-01-23	2056893759 LBO	196,764	26,292	Productiva	Fondo de Ahorro Consejera
1114-01-24	2056893775 ODRF	196,764	26,292	Productiva	Fondo de Ahorro Consejero
1114-01-25	2056893783 RGPL	196,764	26,292	Productiva	Fondo de Ahorro Presidente
1114-01-27	2056893872 MTNC	129,539	17,294	Productiva	Fondo de Ahorro Contralora
1114-01-29	2060911321 GBG	147,842	19,783	Productiva	Fondo de Ahorro Secretario Ejecutivo

ESF 02 Derechos a recibir Efectivo y Equivalentes y Bienes o Servicios a Largo Plazo.

Esta nota no le aplica al ente público, ya que no realizo operaciones que se registraran con un periodo de recuperar de hasta cinco ejercicios anteriores, asimismo no existe montos sujetos a algún tipo de juicio con una antigüedad mayor a la señalada y a su factibilidad de cobro.

ESF 03. Derechos a recibir Efectivo y Equivalentes y Bienes o Servicios a Corto Plazo.

Se informa que a la fecha se ha contado con un flujo efectivo en los Derechos a recibir Efectivo y Equivalente que se integra como sigue:

Derechos a recibir efectivo y equivalentes		
Cuenta	Descripción Cuenta	Al 30 de junio de 2024
1122	Cuentas por cobrar a corto plazo	0
1123	Deudores Diversos por cobrar a corto plazo	377,976
1125	Deudores por anticipos de la tesorería a corto plazo	386,313
1126	Préstamos otorgados a corto plazo	715,468
1129	Otros Derechos a recibir efectivos o equivalentes a corto plazo	2,650,591
1120	Total	4,130,348

a). - Corto plazo

Son derechos a recibir efectivo por ministraciones pendientes de recibir por parte de la Secretaría de Finanzas del Estado de Coahuila y viáticos pendientes de comprobar.

Activo Circulante:

Derechos a recibir efectivo y equivalentes			
Cuenta	Descripción Cuenta	Al 30 de junio de 2024	Al 31 de diciembre de 2023
1122	Cuentas por cobrar a corto plazo	0	2,601,623
1123	Deudores Diversos por cobrar a corto plazo	377,976	54,895
1125	Deudores por anticipos de la tesorería a corto plazo	386,313	10,548
1126	Préstamos otorgados a corto plazo	715,468	0
1129	Otros Derechos a recibir efectivos o equivalentes a corto plazo	2,650,591	108,178
1120	Total	4,130,348	2,775,243

Al 30 de junio de 2024, no existen cuentas por cobrar con un vencimiento mayor a 365 días.

Cuenta	Descripción Cuenta	Al 30 de junio de 2024	Al 31 de diciembre de 2023	Vencimiento
1123	Deudores diversos por cobrar a corto plazo	377,976	54,895	(-) 365
1123-01	Funcionarios y empleados	376,664	53,583	(-) 365
1123-01-01	Consejeros	41,067	14,995	(-) 365
1123-01-02	Funcionarios	0	0	(-) 365
1123-01-03	Empleados	330,506	30,112	(-) 365
1123-01-06	Personal eventual	5,091	3,885	(-) 365
1123-01-09	Empleados (bis)	0	4,590	(-) 365
1123-03	Proveedores	36	36	(-) 365
1123-03-01	Proveedores nacionales	36	36	(-) 365
1123-04	Nosotros mismos	1,276	1,276	(-) 365
	Total	377,976	54,895	

En la cuenta 1123 se visualizan saldos por cobrar correspondientes a viáticos pendientes de comprobar del mes de junio de 2024.

Derechos a recibir Bienes y Servicios				
Cuenta	Descripción Cuenta	Al 30 de junio de 2024	Al 31 de diciembre de 2023	Vencimiento
1130	Derechos a Recibir Bienes o Servicios	16,853,584	5,243	
1131	Anticipo a proveedores por adquisición de bienes y prestación de servicios a corto plazo	16,853,584	5,243	
1131-03	Anticipo a proveedores	16,853,584	5,243	-
1131-03-0053	Amigos del Desierto de Coahuila A.C.	1,464	2,927	(+) 365
1131-03-0069	FLUENTSERVICIOS	0.00	2,315	(-) 90
1131-03-0070	GRUPO PROISI SA DE CV	15,486,000	0.00	(-) 90
1131-03-0074	EDITH ADRIANA GONZALE LEIJA	749,000	0.00	(-) 90
1131-03-0075	TECNOLOGIAS EVOLUTIVAS DE MEXICO SA DE CV	599,720	0.00	(-) 90
1131-03-0077	MANUEL NAHIM DAINITIN SALAZAR	17,400	0.00	(-) 90
1130	Total	16,853,584	5,243	

En la cuenta 1130 se visualizan saldos por conceptos de anticipos a proveedores correspondiente a la prestación de servicio PREP, anticipo por la creación y difusión de contenido en redes sociales de campaña institucional promoción voto y anticipo del servicio de circuito cerrado de cámaras de video, grabación y streaming para las bodegas del Instituto.

Activo No Circulante

ESF 03. Derechos a recibir Bienes o Servicios a Recibir

Esta nota no le aplica al ente público, ya que no realiza operaciones que se registraran como derechos a recibir bienes o servicios.

ESF 04. Bienes Disponibles para su Transformación o Consumo (inventarios).

Esta nota no le aplica al ente público, ya que no realiza ningún proceso de transformación y/o elaboración de bienes.

ESF 05. Almacenes

Se encuentra en proceso de implementar el módulo de almacén para el control de bienes disponibles para consumo, por lo que no se cuenta con método de valuación, además de que no se cuenta con saldo en la cuenta contable de Almacén de materiales y suministros de consumo, cabe citar que el desarrollo en mención dependerá del desarrollador del sistema SAACG siendo este el INDETEC.

Cuenta	Nombre De La Cuenta	Monto	Método	Conveniencia De Aplicación	Impacto De Información Financiera
1151	Almacén de materiales y suministros de consumo	-	N/A	N/A	N/A

ESF 06. Inversiones Financieras

Esta nota no le aplica al instituto, ya que no cuenta con inversiones financieras.

ESF 07. Inversiones Financieras (Participaciones y Aportaciones)

Esta nota no es aplicable para el instituto ya que no maneja inversiones financieras a un determinado plazo y no efectúa aportaciones de capital directo.

ESF 08. Bienes Muebles, Inmuebles e Intangibles

a) - Bienes Muebles

El importe de los bienes muebles se integra de la siguiente manera:

Cuenta	Al 30 de junio de 2024	Al 31 de diciembre de 2023
1241 Mobiliario y Equipo de Administración	24,996,031	24,497,838
1242 Mobiliario y Equipo Educativo y Recreativo	999,158	960,878
1244 Vehículos y Equipo de Transporte	8,584,595	5,526,400
1246 Maquinaria, Otros Equipos y Herramientas	3,378,657	3,245,072
Total	37,958,441	34,230,188

b). Bienes Inmuebles

Son bienes inmuebles propiedad de instituto y su monto registrado es a valor histórico, así como también se han registrado las revaluaciones que ha sufrido.

El importe de los bienes Inmuebles al 30 de junio de 2024 es de \$146,981,792 y se integra de la siguiente manera:

Concepto	Al 30 de junio de 2024	Al 31 de diciembre de 2023	Estado
TERRENO Blvd. Luis Donaldo Colosio 6207, Torrecillas, 25298 Saltillo, Coahuila	33,585,489	33,585,489	Buen estado
EDIFICIOS NO HABITACIONALES Blvd. Luis Donaldo Colosio 6207, Torrecillas, 25298 Saltillo, Coahuila	113,396,303	113,396,303	Buen estado
Suma	146,981,792	146,981,792	

c). Depreciación de Bienes Muebles e Inmuebles

Al 30 de junio de 2024 se registró la depreciación para los bienes muebles e inmuebles, con base en las reglas específicas del registro y valoración del patrimonio, así como en la guía de vida útil estimada y porcentajes de depreciación emitidos por el CONAC.

Para la depreciación acumulada se afecta la cuenta 1261 Depreciación acumulada de bienes inmuebles y la 1263 depreciación acumulada de bienes muebles, al cierre del 30 de junio de 2024, se registró depreciación como a continuación se detalla:

El método de depreciación es en línea recta.

Cuenta	Depreciación al 30 de junio de 2024	Depreciación al 31 de diciembre de 2023	Tasa
Depreciación Acumulada de Edificios no habitacionales	12,324,053	10,434,115	3.33%
Depreciación Acumulada de Muebles de Oficina y Estantería	1,688,290	1,491,902	10%
Depreciación Muebles Excepto de Oficina y Estantería	45,097	41,745	10%
Depreciación Equipo de Cómputo y de Tecnologías de la Información	16,284,722	14,884,595	33%
Depreciación Otros Mobiliarios y Equipos de Administración	505,681	466,536	10%
Depreciación Equipos y Aparatos Audiovisuales	411,365	314,720	33%
Depreciación Cámaras Fotográficas y de Video	174,538	165,161	33%
Depreciación vehículos y equipos terrestres	4,945,973	4,694,693	20%
Depreciación Carrocerías y Remolques	62,500	56,417	20%
Depreciación Refacciones y Accesorios	47,966	28,780	10%
Depreciación Maquinaria y Equipo Industrial	43,184	35,142	10%
Depreciación Sistema de Aire Acondicionado y de Refrigeración industrial	451,898	329,491	10%
Depreciación Equipo de Comunicación y Telecomunicación	95,524	85,655	10%
Depreciación Maquinaria y Equipo Eléctrico y Electrónico	19,607	17,007	10%
Depreciación Herramientas y Máquinas-Herramienta	21,662	20,028	10%
Depreciación Otros Bienes Muebles	6,686	5,794	10%
Total	37,128,746	33,071,781	

ESF 09. Activos Intangibles o Diferidos

Al cierre del mes de junio de 2024, se cuenta con el registro de activos intangibles (propiedad de derecho de uso sobre desarrollo de software para el Instituto) como a continuación se detalla;

Código	Descripción	Al 30 de junio de 2024	Al 31 de diciembre de 2023
591	Software	4,081,449	4,081,449
597	Licencias	293,552	203,580
	Total	4,375,001	4,285,029

Al 30 de junio de 2024 se cuenta con los siguientes softwares;

- Sistema de gestión de prerrogativas a partidos políticos
- Sistema de automatización del proceso de adquisiciones
- Plataforma de control de recursos humanos
- Sistema de oficialía de partes
- Desarrollo del sistema de timbrado de viáticos

Al 30 de junio de 2024 se tiene registrada la licencia pagada a Microsoft por concepto de Microsoft office "hogar y empresa";

La tasa de amortización de los activos intangibles se determinó en base a criterio por parte del Instituto Electoral, esto debido a que el Consejo Nacional de Armonización Contable no establece tasas de amortización para este tipo de activos.

Cuenta	Amortización al 30 de junio de 2024	Amortización al 31 de diciembre de 2023	Tasa
Amortización Software	2,940,984	2,261,900	33%
Amortización Licencias Informáticas	211,078	203,580	33%
Suma	3,152,062	2,465,480	

ESF 10. Estimaciones y Deterioros.

Al 30 de junio de 2024 no cuenta con registros de estimación de cuentas incobrables.

ESF 11. Otros Activos Circulantes y Otros Activos No Circulantes

Esta nota no aplica al Instituto ya que no cuenta con los registros en las cuentas que se agrupan en este apartado.

ESF 12. Pasivo Cuentas por pagar a corto plazo

Son obligaciones a cargo del Instituto las cuales se derivan principalmente de la nómina de personal administrativo registrada en el capítulo 1000 y se integra como sigue:

- Cuenta 2111 se registran adeudos correspondientes a la nómina de personal administrativo correspondiente a aportaciones patronales por concepto de cuotas de seguridad social, aportaciones de Infonavit y aportaciones al sistema de ahorro para el retiro que son pagos directos al Instituto Mexicano del Seguro Social.
- Cuenta 2112 se registran cuentas por pagar a cargo del Instituto a Proveedores registrados por deudas por adquisición de bienes y contratación de servicios por pagar a corto plazo, así como deudas por adquisición de bienes muebles e intangibles por pagar a corto plazo.
- Cuenta 2117 se registran cuentas por pagar a cargo del Instituto correspondientes a las retenciones de impuesto sobre la renta, retenciones de cuotas obreras, aportaciones de Infonavit y cuotas de retiro cesantía en edad avanzada y vejez de la nómina de personal activo, así como retenciones de ISR de asimilados a salarios, por concepto de arrendamientos y servicios profesionales, así como las retenciones de ISR del Régimen simplificado de confianza y la provisión del impuesto sobre nómina a cargo del Instituto.
- Cuenta 2119 se registran distintos adeudos del Instituto.

El monto de las cuentas por pagar se integra de la siguiente manera:

N° Cuenta	Descripción Cuenta	Al 30 de junio de 2024	Al 31 de diciembre de 2023
2111	Servicios personales por pagar a corto plazo	9,463,658	1,779,171
2112	Proveedores por pagar a corto plazo	1,318,148	3,815,178
2115	Transferencias Otorgadas por Pagar a Corto Plazo	0.00	262,928
2117	Retenciones y contribuciones por pagar a corto plazo	2,624,733	2,578,346
2119	Cuentas por pagar	165,915	150,664
Total	Cuentas por pagar a corto plazo	13,572,454	8,586,288

Como se puede observar en el recuadro anterior, el pasivo al 30 de junio de 2024, respecto al reportado al 31 de diciembre de 2023, tuvo un incremento neto por la cantidad de \$4,986,166, que encuentra su origen principalmente en la cuenta 2111 que corresponde servicios personales por pagar a corto plazo, en dónde se encuentra registrada la provisión de aguinaldo y prima vacacional.

Las obligaciones presentadas en el recuadro anterior se detallan a continuación:

Cuenta	Descripción Cuenta	Al 30 de junio de 2024	Al 31 de diciembre de 2023	Antigüedad / Observación	Factibilidad de Pago
2112	Proveedores por pagar a corto plazo	1,318,148	3,815,178		
2112-1	Deudas por Adquisición de Bienes y Contratación de Servicios por Pagar a CP	866,913	3,186,344		
2112-1-000021	MARIA EUGENIA GONZALEZ CUELLAR	0.00	8,700	(=) 30	100%
2112-1-000027	ABASTECEDORA DE OFICINAS, S.A. DE C.V.	0.00	7,608	(=) 30	100%
2112-1-000045	COMISION FEDERAL DE ELECTRICIDAD	84,670	1,975	(=) 30	100%
2112-1-000060	RELLIS ECO-PRODUCTOS Y SERVICIOS S. DE R.L. DE C.V.	0.00	15,283	(=) 30	100%
2112-1-000149	Gen Industrial SA de CV	0.00	5,696	(=) 30	100%
2112-1-000173	Aguas de Saltillo SA de CV	15,692	13,567	(=) 30	100%
2112-1-000174	Radiomovil Dipsa, SA de CV	26,750	43,985	(=) 30	100%
2112-1-000644	AXTEL, S.A.B. DE C.V.	0.00	21,460	(=) 30	100%
2112-1-000654	INSTITUTO TECNOLOGICO Y DE ESTUDIOS SUPERIORES DE MONTERREY	0.00	462,000	(=) 30	100%
2112-1-001011	Nosotr@s por la democracia AC	60,000	60,000	(=) 30	100%
2112-1-001059	SIRENTO INMOBILIARIA Y PUBLICIDAD SA DE CV	2,552	0.00	(=) 30	100%
2112-1-001095	CFE suministrador de servicios básicos	0.00	31,720	(=) 30	100%
2112-1-001110	SI VALE MEXICO SA DE CV	101,740	30,522	(=) 30	100%
2112-1-001229	MANUEL NAHIN DAINITIN ZAMORA	8,700	0.00	(=) 30	100%

2112-1-001274	Elevadores Schindler SA de CV	4,488	38,549	(=) 30	100%
2112-1-001624	Viaggi tours SA de CV	7,603	-	(=) 30	100%
2112-1-001987	LUIS GERARDO VEGA RAMOS	0.00	930	(=) 30	100%
2112-1-002011	Nogamy Alejandra Gómez Fragoso	13,108	4,814	(=) 30	100%
2112-1-002183	LUIS ALEJANDRO FLORES ESPINOZA	0.00	75,400	(=) 30	100%
2112-1-002299	SISTEMA MUNICIPAL DE AGUAS Y SANEAMIENTO DE FRANCISCO I. MADERO COAHUILA	115	0.00	(=) 30	100%
2112-1-002405	MARCO ANTONIO HERNANDEZ MENDOZA	0.00	426,136	(=) 30	100%
2112-1-002461	PRONTO OPERADORA DE FRANQUICIAS UNIVERSALES SA DE CV	0.00	35,960	(=) 30	100%
2112-1-002502	Ofik, SA de CV	0.00	213,056	(=) 30	100%
2112-1-002504	Jesús Raúl Duarte Salazar	0.00	594,306	(=) 30	100%
2112-1-002518	VN SOLUTIONS DE MEXICO	0.00	3,352	(=) 30	100%
2112-1-002564	Susana Soraya Quintanilla Sáenz	0.00	14,200	(=) 30	100%
2112-1-002704	MC Val y Asociados	0.00	81,200	(=) 30	100%
2112-1-002769	FLUENTSERVICIOS	0.00	295,907	(=) 30	100%
2112-1-002784	MIGUEL ANGEL DYER HERRERA	1,014	38,411	(=) 30	100%
2112-1-002786	GERARDO HERNANDEZ SANDOVAL	0.00	378,667	(=) 30	100%
2112-1-002844	CONSORCIO FISCAL Y EMPRESARIAL SC	79,286	116,000	(=) 30	100%
2112-1-002883	PROYECTOS Y ORGANIZACIONES DE EVENTOS	0.00	132,936	(=) 30	100%
2112-1-002888	REBECA BOONE VILLARREAL	2,865	33,236	(=) 30	100%
2112-1-002889	JOAQUIN GAONA VAZQUEZ	4,035	0.00	(=) 30	100%
2112-1-003028	EDITH ADRIANA GONZALEZ LEIJA	454,295	0.00	(=) 30	100%
2112-1-22104	PRODUCTOS ALIMENTICIOS PARA EL PERSONAL EN LAS INSTALACIONES DE LAS DEPENDENCIAS Y ENTIDADES	0.00	767	(=) 30	100%
2112-2	Deudas por Adquisición de Bienes Inmuebles, Muebles e Intangibles por Pagar a CP	451,235	628,835		
2112-2-002502	OFIK SA DE CV	0.00	13,154	(=) 30	100%
2112-2-002784	MIGUEL ANGEL DYER HERRERA	0.00	2,001	(=) 30	100%
2112-2-002786	GERARDO HERNANDEZ SANDOVAL	0.00	96,280	(=) 30	100%
2112-2-002884	AUTOMOTORES DE LA LAGUNA	0.00	517,400	(=) 30	100%
2112-39801	IMPUESTO SOBRE NOMINAS	451,235	0.00	(=) 30	100%

La integración del saldo de la cuenta Retenciones y contribuciones por pagar a corto plazo se muestra a continuación:

Cuenta	Cuenta	Al 30 de junio de 2024	Al 31 de diciembre de 2023	Antigüedad / Observación	Factibilidad de Pago
2117	RETENCIONES Y CONTRIBUCIONES POR PAGAR A CORTO PLAZO	2,624,733	2,578,346		

2117-001	ISR RETENCIONES POR SUELDOS	1,147,302	1,740,946	(=) 30	100%
2117-002	ISR RETENCIONES POR SERVICIOS PROFESIONALES (HONORARIOS)	0.00	6,500	(=) 30	100%
2117-003-01	IMSS APORTACION TRABAJADORES	95,498	81,436	(=) 30	100%
2117-004-01	RETIRO CESANTIA Y VEJEZ	146,318	120,820	(=) 30	100%
2117-006-01	INFONAVIT APORTACION TRABAJADOR	337,612	288,327	(=) 30	100%
2117-007	ISR RETENCIONES POR ARRENDAMIENTOS	2,000	1,450	(=) 30	100%
2117-008	ISR RETENCIONES ASIMILADOS A SALARIOS	877,412	150,669	(=) 30	100%
2117-010	RETENCION DE SUPERVISION DE OBRA	610	610	(=) 30	100%
2117-011	ISR 1.25% RETENCION (RESICO)	17,981	577	(=) 30	100%
2117-39801	IMPUESTO SOBRE NOMINAS	0.00	187,011	(=) 30	100%
2117	Retenciones y Contribuciones por Pagar a Corto Plazo	2,624,733	2,578,346		

N° Cuenta	Descripción Cuenta	Al 30 de junio de 2024	Al 31 de diciembre de 2023	Antigüedad / Observación	Factibilidad de Pago
2119	OTRAS CUENTAS POR PAGAR A CORTO PLAZO	165,915	150,664		
2119-01	ACREEDORES	165,915	150,664		
2119-01-52	CONVENIO ESPECIFICO DE COLABORACION ENTRE EL INE, IETAM Y EL IEC	96,443	96,443	(+) 365	0%
2119-01-54	GABRIELA MARIA DE LEON FARIAS	3,286	3,286	(+) 365	0%
2119-01-58	CARLOS HUMBERTO DAVILA SANCHEZ	19,957	19,957	(+) 365	0%
2119-01-61	FASUR HIRAM RODRIGUEZ LUNA	24,210	24,210	(+) 365	100%
2119-01-62	JESUS ESPARZA ESCAREÑO	220	220	(+) 365	100%
2119-01-63	JOSE PORFIRIO DIAZ VALDES	184	184	(+) 365	100%
2119-01-74	CARLOS HUMBERTO SANCHEZ SEGOVIA	1,708	1,708	(=) 30	100%
2119-01-76	JOSE DARIO RODRIGUEZ GARCIA	4,105	0.00	(=) 30	100%
2119-01-79	GABRIELA ANA KAREN ZAMORA LARA	252	252	(+) 365	100%
2119-01-85	SOFIA YESENIA HAMZE SABAG	0.00	753	(=) 30	100%
2119-01-87	FRANCISCO JAVIER PEÑA RODRIGUEZ	0.00	620	(=) 30	100%
2119-01-88	DAVID PIZA NUÑEZ	0.00	1,630	(=) 30	100%
2119-01-89	PATRICIA LINNET GUEL DAVILA	1,402	1,402	(=) 30	100%
2119-01-95	MARIA ELENA CALDERÓN CASTILLO	14,149	0.00	(=) 30	100%
2119	Otras Cuentas por Pagar a Corto Plazo	165,915	150,664		

ESF 13. Fondos de Bienes de Terceros.

Esta cuenta se integra por el importe correspondiente a las retenciones y aportaciones y productos financieros del Fondo de Ahorro de los consejeros, Presidente, Secretario Ejecutivo y la Contralora.

El monto de esta cuenta se integra de la siguiente manera:

Cuenta	Nombre de la cuenta	Al 30 de junio de 2024	Al 31 de diciembre de 2023
	<i>Pasivo No Circulante:</i>		
2255	Otros Fondos De Terceros En Garantía y/o Administración A Largo Plazo	1,663,250	225,816
	Suma	1,663,250	225,816

ESF 14. Pasivos Diferidos y Otros**a). - Corto plazo**

Al 30 de junio de 2024 el instituto no cuenta con pasivos diferidos por lo que esta nota no le es aplicable.

ESF 15. Provisiones

Al 30 de junio de 2024 el instituto registró las provisiones de aguinaldo y prima vacacional, las cuales se encuentran registradas en la cuenta 2111, cómo se muestra a continuación:

N° Cuenta	Descripción Cuenta	Al 30 de junio de 2024
2111-3-13204	Prima Vacacional y Dominical	764,034
2111-3-13206	Aguinaldo	6,501,549

ESF 16. Otros Pasivos

En esta cuenta se registran el monto de los adeudos del ente público correspondientes a depósitos no identificados, derivados de reembolsos de viáticos, así como a las multas de Partido Unidos pendientes consideradas como ingresos.

Cuenta	Nombre de la cuenta	Al 30 de junio de 2024	Al 31 de diciembre de 2023
	<i>Pasivo Circulante:</i>		
2191	INGRESOS POR CLASIFICAR	301,738	301,707
	<i>Pasivo No Circulante:</i>		
2255	OTROS FONDOS DE TERCEROS EN GARANTÍA Y/O ADMINISTRACIÓN A LARGO PLAZO	1,663,250	225,816
	Suma	1,964,988	527,523

III. NOTAS AL ESTADO DE VARIACIÓN EN LA HACIENDA PÚBLICA/PATRIMONIO

EVHP 1. Hacienda Pública/Patrimonio Contribuido

El patrimonio contribuido del Instituto se integra por las donaciones de capital que ascienden a un importe de \$ 17,840,000.00, el cual no tiene modificaciones en el ejercicio 2024.

EVHP-2. Patrimonio Generado

El patrimonio del Instituto se integra del resultado (ahorro/desahorro) del ejercicio, de los resultados (ahorros/desahorros) correspondiente a ejercicios anteriores, de las revaluaciones que sufren los bienes inmuebles como el terreno y el edificio, así como los registros contables realizados por cambios por políticas contables y por cambios por errores contables y también la aplicación de ahorros de ejercicios anteriores.

Cuenta	Al 30 de junio de 2024	Al 31 de diciembre de 2023
Hacienda Pública/Patrimonio Contribuido	17,840,000	17,840,000
Aportaciones	0	0
Donaciones de Capital	17,840,000	17,840,000
Actualización de la Hacienda Pública /Patrimonio	0	0
Hacienda Pública/Patrimonio Generado	198,571,918	111,678,421
Resultados del Ejercicio (Ahorro/Desahorro)	96,751,465	9,060,873
Resultados de Ejercicios Anteriores	91,102,312	89,289,771
Revalúos	44,607,470	44,607,470
Reservas	0	0
Rectificaciones de Resultados de Ejercicios Anteriores	-33,889,330	-31,279,693
Exceso o Insuficiencia en la Actualización de la Hacienda Pública/Patrimonio	32,267,995	32,267,995
Resultado por Posición Monetaria	0	0
Resultado por Tenencia de Activos no Monetarios	32,267,995	32,267,995

IV. NOTAS AL ESTADO DE FLUJOS DE EFECTIVO

EFE 1. Efectivo y Equivalentes

El análisis de los saldos inicial y final que figuran en la última parte del Estado de Flujo de Efectivo en la cuenta de efectivo y equivalentes es como sigue:

EFE 1 Trimestral.

Instituto Electoral de Coahuila		
Efectivo y Equivalentes		
Concepto	Del 01 de abril al 30 de junio de 2024	Del 01 de abril al 30 de junio de 2023
Efectivo	0.00	0.00
Bancos/Tesorería	92,526,632.49	30,525,316.22
Bancos/Dependencias y Otros	0.00	0.00
Inversiones Temporales (Hasta 3 meses)	1,654,662.27	1,704,815.35

Fondos con Afectación Específica	0.00	0.00
Depósitos de Fondos de Terceros en Garantía y/o Administración	0.00	168,280.00
Otros Efectivos y Equivalentes	0.00	0.00
Total	94,181,294.76	32,398,411.57

EFE 1 Acumulada

Instituto Electoral de Coahuila Efectivo y Equivalentes		
Concepto	Del 01 de enero al 30 de junio de 2024	Del 01 de enero al 31 de diciembre de 2023
Efectivo	0.00	0.00
Bancos/Tesorería	92,526,632.49	17,732,296.00
Bancos/Dependencias y Otros	0.00	0.00
Inversiones Temporales (Hasta 3 meses)	1,654,662.27	221,124.00
Fondos con Afectación Específica	0.00	0.00
Depósitos de Fondos de Terceros en Garantía y/o Administración	0.00	188,873.60
Otros Efectivos y Equivalentes	0.00	0.00
Total	94,181,294.76	18,142,294.00

EFE 2 Adquisiciones de Actividades de Inversión efectivamente pagadas, respecto del apartado de aplicación.

Se informa que, del 01 de enero al 30 de junio de 2024, no se realizaron actividades de inversión en Bienes Inmuebles, Infraestructura y Construcciones en Proceso, por lo cual no se hace mención al respecto.

De igual manera se presentan las actividades de inversión que se realizaron en el ejercicio 2024, correspondientes al apartado de Bienes Muebles, y las cuales ascienden a un monto de \$3,728,253.66, como a continuación se detallan:

Cuenta	Póliza	Concepto	Monto
1241-1 Muebles de Oficina y Estantería	P00501	GD Compra : 1723 Factura: FOLIO 2E2F6E56, 461 IMAGEN GRAFICA APLICADA SA DE CV (PAGO DE LA FACTURA 8516 COMPRA DE ESTRUCTURA DE PIZARRON, BANNERS PARA LA FIRMA DEL PACTO DE LA IGUA. GD Compra : 1723 Factura: FOLIO 2E2F6E56, 461 IMAGEN GRAFICA APLICADA SA DE CV)	\$10,440.00
1241-1 Muebles de Oficina y Estantería	P01193	GD Compra : 3593 Factura: 8581, 461 IMAGEN GRAFICA APLICADA SA DE CV (PAGO DE LA FAC 8581 POR EL SERVICIO DE FABRICACION DE PODIUM DE ACRILICO TRANSPARENTE. GD Compra : 3593 Factura: 8581, 461 IMAGEN GRAFICA APLICADA SA DE CV)	\$89,088.00
1241-1 Muebles de Oficina y Estantería	P02017	GD Compra : 6399 Factura: MIOM 2476, 652 MIRIAM ALEJANDRA MIRELES ORTIZ (PAGO DE FACT 2476 POR LA COMPRA DE SILLON RECLINABLE MIDTOWN PARA EL AREA DE CONSEJO. GD Compra : 6399 Factura: MIOM 2476, 652 MIRIAM ALEJANDRA MIRELES ORTIZ)	\$25,868.00
1241-3 Equipo de Cómputo y de Tecnologías de la Información	P00403	GD Compra : 1354 Factura: FACT 31470, 957 CONSULTORIA INTEGRAL DE INFORMATICA SA DE CV (PAGO DE FACTURA 31470 POR LA COMPRA DE TRES COMPUTADORA HP PANTALLA TACTIL WUXGA INTEL CORE 17 I7-. GD Compra : 1354 Factura: FACT 31470, 957 CONSULTORIA INTEGRAL DE INFORMATICA SA DE CV)	\$125,394.84

1241-3 Equipo de Cómputo y de Tecnologías de la Información	P00844	GD Compra : 2174 Factura: 31980, 957 CONSULTORIA INTEGRAL DE INFORMATICA SA DE CV (PAGO DE LA FACTURA 31980 POR LA COMPRA DE TABLET SIAOMI PAD 6 11", APPLE MACBOOK PRO 14 M3,MULTIFUNC. GD Compra : 2174 Factura: 31980, 957 CONSULTORIA INTEGRAL DE INFORMATICA SA DE CV)	\$178,340.72
1241-3 Equipo de Cómputo y de Tecnologías de la Información	P01544	GD Compra : 5143 Factura: TRC13371, 3163 GRUPO DIAZ ESPELETA (PAGO DE FACT TRC 13371 POR LA COMPRA DE MATERIALES Y UTILES PRA EL PROCESAMIENTO EN BIENES INFORMAT. GD Compra : 5143 Factura: TRC13371, 3163 GRUPO DIAZ ESPELETA)	\$26,999.97
1241-3 Equipo de Cómputo y de Tecnologías de la Información	P01938	GD Compra : 5966 Factura: MIOM 2475, 652 MIRIAM ALEJANDRA MIRELES ORTIZ (PAGO DE FACT MIOM 2475 POR LA COMPRA DE EQUIPO PARA ACTIVIDADES INHERENTES A LA CONSEJERA LETICIA BR. GD Compra : 5966 Factura: MIOM 2475, 652 MIRIAM ALEJANDRA MIRELES ORTIZ)	\$33,379.00
1241-9 Otros Mobiliarios y Equipos de Administración	P01677	GD Compra : 5452 Factura: C42305, 2947 COMUNICACION VERSATIL SA DE CV (PAGO DE FACT C42305 POR LA COMPRA DE BOSE COMPANION 2 SERIES Iii BOCINAS MULTIMEDIA PC AUX 3.5 MM. C. GD Compra : 5452 Factura: C42305, 2947 COMUNICACION VERSATIL SA DE CV)	\$8,682.60
1242-3 Cámaras Fotográficas y de Video	P01942	GD Compra : 5969 Factura: 582, 3201 JOSE PILAR VALDEZ GALLEGOS (PAGO DE FACT 582 POR LA COMPRA DE EQUIPO PARA DIFUSION TRANSMISION VIDEOCONFERENCIAS Y CREACION DE C. GD Compra : 5969 Factura: 582, 3201 JOSE PILAR VALDEZ GALLEGOS)	\$38,280.00
1244-1 Vehículos y equipo terrestre	P00984	GD Compra : 2620 Factura: 5D7F6FEB, 402 COAHUILA MOTORS SA DE CV (PAGO DE LA FACTURA 5D7F6FEB POR LA COMPRA DE UN VEHICULO NUEVO ATTITUDE SE AT COLOR PLATA 3 CILINDR. GD Compra : 2620 Factura: 5D7F6FEB, 402 COAHUILA MOTORS SA DE CV)	\$290,399.04
1244-1 Vehículos y equipo terrestre	P00986	GD Compra : 2621 Factura: A970CFFC, 402 COAHUILA MOTORS SA DE CV (PAGO DE LA FACTURA A970CFFC POR LA COMPRA DE UN VEHICULO NUEVO ATTITUDE SE AT COLOR PLATA 3 CILINDR. GD Compra : 2621 Factura: A970CFFC, 402 COAHUILA MOTORS SA DE CV)	\$290,399.04
1244-1 Vehículos y equipo terrestre	P00990	GD Compra : 2623 Factura: DECB7AA, 402 COAHUILA MOTORS SA DE CV (FACTURA DECB7AA POR LA COMPRA DE UN VEHICULO NUEVO ATTITUDE SE AT COLOR GRAFITO 3 CILINDROS AUTOMA. GD Compra : 2623 Factura: DECB7AA, 402 COAHUILA MOTORS SA DE CV)	\$290,399.04
1244-1 Vehículos y equipo terrestre	P00992	GD Compra : 2625 Factura: 9C176860, 402 COAHUILA MOTORS SA DE CV (FACTURA 9C176860 POR LA COMPRA DE UN VEHICULO NUEVO ATTITUDE SE AT COLOR GRAFITO 3 CILINDROS AUTOM. GD Compra : 2625 Factura: 9C176860, 402 COAHUILA MOTORS SA DE CV)	\$290,399.04
1244-1 Vehículos y equipo terrestre	P01211	GD Compra : 3648 Factura: 4438, 402 COAHUILA MOTORS SA DE CV (PAGO DE LA FACT 72B0F784 POR LA COMPRA DE UN VEHICULO NUEVO ATTITUDE SEAT COLOR GRAFITO 3 CIL AUT S. GD Compra : 3648 Factura: 4438, 402 COAHUILA MOTORS SA DE CV)	\$290,399.04
1244-1 Vehículos y equipo terrestre	P01125	GD Compra : 3125 Factura: 1167840, 2884 AUTOMOTORES DE LA LAGUNA (PAGO DE LA FACTURA 1167840 POR LA COMPRA DE UNA CAMIONETA TOYOTA MODELO 2024 COLOR PLATA NUM SERIE. GD Compra : 3125 Factura: 1167840, 2884 AUTOMOTORES DE LA LAGUNA)	\$535,400.00
1244-1 Vehículos y equipo terrestre	P01128	GD Compra : 3132 Factura: 1167781 FACT ATTO 902, 2884 AUTOMOTORES DE LA LAGUNA (PAGO DE LA FACTURA ATTO 902 REFERENCIA 1167781 POR LA COMPRA DE UNA CAMIONETA MARCA TOYOTA COLOR PL. GD Compra : 3132 Factura: 1167781 FACT ATTO 902, 2884 AUTOMOTORES DE LA LAGUNA)	\$535,400.00
1244-1 Vehículos y equipo terrestre	P01130	GD Compra : 3133 Factura: 1167800 FACT ATTO900, 2884 AUTOMOTORES DE LA LAGUNA (PAGO DE LA FACTURA 1167800 FACR ATTO 900 POR LA COMPRA DE LA CAMIONETA MARCA TOYOTA MODELO 2024 COLO. GD Compra : 3133 Factura: 1167800 FACT ATTO900, 2884 AUTOMOTORES DE LA LAGUNA)	\$535,400.00

1246-5 Equipo de Comunicación y Telecomunicación	P00445	GD Compra : 1556 Factura: F68AF206, 1155 COMPUYES SA DE CV (PAGO DE LA FACTURA CON FOLIO FISCAL F68AF206 POR LA COMPRA DE 1 DIADEMA PGA31 MARCA SHURE Y 2 SOPORT. GD Compra : 1556 Factura: F68AF206, 1155 COMPUYES SA DE CV)	\$17,864.00
1246-5 Equipo de Comunicación y Telecomunicación	P02027	GD Compra : 6402 Factura: 1398, 2846 PAPELEMAX SA DE CV (PAGO DE LA FACTURA 1398 POR LA COMPRA DE OBSEQUIOS DEL CABILDO INFANTIL Y COMPRAS DE BOCINA,PANTALL. GD Compra : 6402 Factura: 1398, 2846 PAPELEMAX SA DE CV)	\$115,721.33
Total			\$3,728,253.66

Así mismo, se informa que, al 30 de junio de 2024, se adquirieron licencias informáticas de los software Creative Cloud, Adobe Illustrator, Photoshop, Indesign por un importe de \$89,971.92.

Cuenta	Póliza	Concepto	Monto
1254-1 Licencias Informáticas e Intelectuales	P00344	GD Compra : 1153 Factura: A 826, 2784 MIGUEL ANGEL DYER HERRERA (PAGO DE FACT A 826 POR LA COMPRA DE LICENCIAS CREATIVE CLOUD , ADOBE ILLUSTRATOR, PHOTOSHOP, INDESIGN. GD Compra : 1153 Factura: A 826, 2784 MIGUEL ANGEL DYER HERRERA)	\$89,971.92

Derivado de lo anterior se detalla a continuación las adquisiciones de las Actividades de Inversión efectivamente pagadas.

EFE 2 Trimestral.

Adquisiciones de Actividades de Inversión efectivamente pagadas		
Concepto	Del 01 de abril al 30 de junio de 2024	Del 01 de abril al 30 de junio de 2023
Bienes Inmuebles, Infraestructura y Construcciones en Proceso	0.00	0.00
Terrenos	0.00	0.00
Viviendas	0.00	0.00
Edificios no Habitacionales	0.00	0.00
Infraestructura	0.00	0.00
Construcciones en Proceso en Bienes de Dominio Público	0.00	0.00
Construcciones en Proceso en Bienes Propios	0.00	0.00
Otros Bienes Inmuebles	0.00	0.00
Bienes Muebles	3,396,214.10	2,527,659.32
Mobiliario y Equipo de Administración	184,017.57	1,847,217.75
Mobiliario y Equipo Educativo y Recreativo	38,280.00	551,263.97
Equipo e Instrumental Médico y de Laboratorio	0.00	0.00
Vehículos y Equipo de Transporte	3,058,195.20	0.00
Equipo de Defensa y Seguridad	0.00	0.00
Maquinaria, Otros Equipos y Herramientas	115,721.33	129,177.60
Colecciones, Obras de Arte y Objetos Valiosos	0.00	0.00
Activos Biológicos	0.00	0.00
Otras Inversiones	0.00	0.00
Total	3,396,214.10	2,527,659.32

EFE 2 Acumulada.

Adquisiciones de Actividades de Inversión efectivamente pagadas		
Concepto	Del 01 de enero al 30 de junio de 2024	Del 01 de enero al 31 de diciembre de 2023
Bienes Inmuebles, Infraestructura y Construcciones en Proceso	0.00	0.00
Terrenos	0.00	0.00
Viviendas	0.00	0.00
Edificios no Habitacionales	0.00	0.00
Infraestructura	0.00	0.00
Construcciones en Proceso en Bienes de Dominio Público	0.00	0.00
Construcciones en Proceso en Bienes Propios	0.00	0.00
Otros Bienes Inmuebles	0.00	0.00
Bienes Muebles	3,728,254	10,237,599
Mobiliario y Equipo de Administración	498,193	6,709,107
Mobiliario y Equipo Educativo y Recreativo	38,280	551,264
Equipo e Instrumental Médico y de Laboratorio	0.00	0.00
Vehículos y Equipo de Transporte	3,058,195	517,400
Equipo de Defensa y Seguridad	0.00	0.00
Maquinaria, Otros Equipos y Herramientas	133,585	2,459,828
Colecciones, Obras de Arte y Objetos Valiosos	0.00	0.00
Activos Biológicos	0.00	0.00
Otras Inversiones	89,9712	66,050
Total	3,818,226	10,303,649

EFE 3. Conciliación de los Flujos de Efectivo Netos de las Actividades de Operación y los saldos de Resultados del Ejercicio (Ahorro/Desahorro):

CONCILIACIÓN DE FLUJOS DE EFECTIVO NETOS			
Concepto	Del 01 de enero al 30 de junio de 2024	Del 01 de abril al 30 de junio de 2024	Del 01 de enero al 31 de diciembre de 2023
Resultados del Ejercicio Ahorro/Desahorro	96,751,465.00	15,609,169.00	9,060,873.00
Movimientos de partidas (o rubros) que no afectan al efectivo	-16,894,238.00	18,530,327.00	5,043,286.00
Depreciación	4,056,963.00	2,058,098.00	8,298,773.00
Amortización	686,582.00	347,040.00	1,293,987.00
Incrementos en las provisiones	-8,177,883.00	1,779,921.00	5,344,375.00
Incremento en inversiones producido por revaluación	0.00	0.00	0.00
Ganancia/pérdida en venta de bienes muebles, inmuebles e intangibles	0.00	0.00	0.00
Incremento en cuentas por cobrar	-13,459,900.80	14,345,268.00	-9,893,849.00
Flujos de Efectivo Netos de las Actividades de Operación	79,857,227.00	34,139,496.00	14,104,159.00

V. CONCILIACIÓN ENTRE LOS INGRESOS PRESUPUESTARIOS Y CONTABLES, ASÍ COMO ENTRE LOS EGRESOS PRESUPUESTARIOS Y LOS GASTOS CONTABLES

Instituto Electoral de Coahuila Conciliación entre los Ingresos Presupuestarios y Contables Del 01 de enero al 30 de junio de 2024 (Cifras en pesos)	
Concepto	2024
1. Total de Ingresos Presupuestarios	433,020,095.34

2. Más Ingresos Contables No Presupuestarios	32.41
2.1 Ingresos Financieros	0.00
2.2 Incremento por Variación de Inventarios	0.00
2.3 Disminución del Exceso de Estimaciones por Pérdida o Deterioro u Obsolescencia	0.00
2.4 Disminución del Exceso de Provisiones	0.00
2.5 Otros Ingresos y Beneficios Varios	32.41
2.6 Otros Ingresos Contables No Presupuestarios	0.00

3. Menos Ingresos Presupuestarios No Contables	0.00
3.1 Aprovechamientos Patrimoniales	0.00
3.2 Ingresos Derivados de Financiamientos	0.00
3.3 Otros Ingresos Presupuestarios No Contables	0.00

4. Total de Ingresos Contables	433,020,127.75
---------------------------------------	-----------------------

Instituto Electoral de Coahuila Conciliación entre los Egresos Presupuestarios y los Gastos Contables Del 01 de enero al 30 de junio de 2024 (Cifras en pesos)	
Concepto	2024
1. Total de Egresos Presupuestarios	335,343,327.22

2. Menos Egresos Presupuestario No Contables	3,818,225.58
2.1 Materias Primas y Materiales de Producción y Comercialización	0.00
2.2 Materiales y Suministros	0.00
2.3 Mobiliario y Equipo de Administración	498,193.13
2.4 Mobiliario y Equipo Educativo y Recreativo	38,280.00
2.5 Equipo e Instrumental Médico y de Laboratorio	0.00
2.6 Vehículos y Equipo de Transporte	3,058,195.20
2.7 Equipo de Defensa y Seguridad	0.00

2.8	Maquinaria, Otros Equipos y Herramientas	133,585.33
2.9	Activos Biológicos	0.00
2.10	Bienes Inmuebles	0.00
2.11	Activos Intangibles	89,971.92
2.12	Obra Pública en Bienes de Dominio Público	0.00
2.13	Obra Pública en Bienes Propios	0.00
2.14	Acciones y Participaciones de Capital	0.00
2.15	Compra de Títulos y Valores	0.00
2.16	Concesión de Préstamos	0.00
2.17	Inversiones en Fideicomisos, Mandatos y Otros Análogos	0.00
2.18	Provisiones para Contingencias y Otras Erogaciones Especiales	0.00
2.19	Amortización de la Deuda Pública	0.00
2.20	Adeudos de Ejercicios Fiscales Anteriores (ADEFAS)	0.00
2.21	Otros Egresos Presupuestarios No Contables	0.00

3. Más Gastos Contables No Presupuestarios		4,743,560.85
3.1	Estimaciones, Depreciaciones, Deterioros, Obsolescencia y Amortizaciones	4,743,545.19
3.2	Provisiones	0.00
3.3	Disminución de Inventarios	0.00
3.4	Otros Gastos	15.66
3.5	Inversión Pública no Capitalizable	0.00
3.6	Materiales y Suministros (consumos)	0.00
3.7	Otros Gastos Contables No Presupuestarios	0.00

4. Total de Gastos Contables		336,268,662.49
-------------------------------------	--	-----------------------

Instituto Electoral de Coahuila Conciliación entre los Ingresos Presupuestarios y Contables Del 01 de abril al 30 de junio de 2024 (Cifras en pesos)	
Concepto	2024
1. Total de Ingresos Presupuestarios	195,848,192.15

2. Más Ingresos Contables No Presupuestarios		14.62
2.1	Ingresos Financieros	0.00
2.2	Incremento por Variación de Inventarios	0.00
2.3	Disminución del Exceso de Estimaciones por Pérdida o Deterioro u Obsolescencia	0.00
2.4	Disminución del Exceso de Provisiones	0.00
2.5	Otros Ingresos y Beneficios Varios	14.62
2.6	Otros Ingresos Contables No Presupuestarios	0.00

3. Menos Ingresos Presupuestarios No Contables	0.00
3.1 Aprovechamientos Patrimoniales	0.00
3.2 Ingresos Derivados de Financiamientos	0.00
3.3 Otros Ingresos Presupuestarios No Contables	0.00

4. Total de Ingresos Contables	195,848,206.77
---------------------------------------	-----------------------

Instituto Electoral de Coahuila
Conciliación entre los Egresos Presupuestarios y los Gastos Contables
Del 01 de abril al 30 de junio de 2024
(Cifras en pesos)


Concepto	2024
1. Total de Egresos Presupuestarios	181,230,102.82

2. Menos Egresos Presupuestario No Contables	3,396,214.10
2.1 Materias Primas y Materiales de Producción y Comercialización	0.00
2.2 Materiales y Suministros	0.00
2.3 Mobiliario y Equipo de Administración	184,017.57
2.4 Mobiliario y Equipo Educativo y Recreativo	38,280.00
2.5 Equipo e Instrumental Médico y de Laboratorio	0.00
2.6 Vehículos y Equipo de Transporte	3,058,195.20
2.7 Equipo de Defensa y Seguridad	0.00
2.8 Maquinaria, Otros Equipos y Herramientas	115,721.33
2.9 Activos Biológicos	0.00
2.10 Bienes Inmuebles	0.00
2.11 Activos Intangibles	0.00
2.12 Obra Pública en Bienes de Dominio Público	0.00
2.13 Obra Pública en Bienes Propios	0.00
2.14 Acciones y Participaciones de Capital	0.00
2.15 Compra de Títulos y Valores	0.00
2.16 Concesión de Préstamos	0.00
2.17 Inversiones en Fideicomisos, Mandatos y Otros Análogos	0.00
2.18 Provisiones para Contingencias y Otras Erogaciones Especiales	0.00
2.19 Amortización de la Deuda Pública	0.00
2.20 Adeudos de Ejercicios Fiscales Anteriores (ADEFAS)	0.00
2.21 Otros Egresos Presupuestarios No Contables	0.00

3. Más Gastos Contables No Presupuestarios	2,405,148.98
3.1 Estimaciones, Depreciaciones, Deterioros, Obsolescencia y Amortizaciones	2,405,137.83

3.2	Provisiones	0.00
3.3	Disminución de Inventarios	0.00
3.4	Otros Gastos	0.00
3.5	Inversión Pública no Capitalizable	0.00
3.6	Materiales y Suministros (consumos)	11.15
3.7	Otros Gastos Contables No Presupuestarios	0.00
4. Total de Gastos Contables		180,239,037.70

"Bajo protesta de decir verdad declaramos que los Estados Financieros y sus notas, son razonablemente correctos y son responsabilidad del emisor".



Gerardo Blanco Guerra
Secretario Ejecutivo



INSTITUTO ELECTORAL DE COAHUILA

I. INFORMACIÓN CONTABLE

q) Notas de memoria a los estados financieros del 01 de enero al 30 de junio de 2024; (2 notas)

INSTITUTO ELECTORAL DE COAHUILA

NOTAS A LOS ESTADOS FINANCIEROS

AL 30 DE JUNIO DE 2024.

(CIFRAS EXPRESADAS EN PESOS)

De conformidad con el artículo 47 y 49 de la Ley General de Contabilidad Gubernamental, así como a la normatividad emitida por el Consejo Nacional de Armonización Contable, a continuación, se presentan las notas a los estados financieros al 30 de junio de 2024, integrados en los siguientes apartados:

- o) Notas de Gestión Administrativa
- p) Notas de Desglose,
- q) Notas de Memoria (Cuentas de Orden); y

NOTAS DE MEMORIA (CUENTAS DE ORDEN)

Las cuentas de orden se utilizan para registrar movimientos de valores que no afecten o modifiquen el balance del ente contable, sin embargo, su incorporación en libros es necesaria con fines de recordatorio contable, de control y en general sobre los aspectos administrativos, o bien, para consignar sus derechos o responsabilidades contingentes que puedan, o no, presentarse en el futuro.

Las cuentas que se manejan para efectos de este documento son las siguientes:

CO-1.- Cuentas de Orden Contable

Las cuentas de Orden Contables presentan el saldo al 30 de junio de 2024, mismo que se presenta a continuación:

Instituto Electoral de Coahuila				
CUENTAS DE ORDEN CONTABLES				
Del 01 de enero al 30 de junio de 2024				
(Cifras en Pesos)				
CUENTA	SALDO INICIAL	CARGOS	ABONOS	SALDO FINAL
7 CUENTAS DE ORDEN CONTABLES	0.00	0.00	0.00	0.00
7.1 VALORES	0.00	0.00	0.00	0.00
7.1.1 Valores en Custodia	0.00	0.00	0.00	0.00
7.1.2 Custodia de Valores	0.00	0.00	0.00	0.00
7.1.3 Instrumentos de Crédito Prestados a Formadores de Mercado	0.00	0.00	0.00	0.00
7.1.4 Préstamo de Instrumentos de Crédito a Formadores de Mercado y su Garantía	0.00	0.00	0.00	0.00
7.1.5 Instrumentos de Crédito Recibidos en Garantía de los Formadores de Mercado	0.00	0.00	0.00	0.00
7.1.6 Garantía de Créditos Recibidos de los Formadores de Mercado	0.00	0.00	0.00	0.00

7.2 EMISION DE OBLIGACIONES	0.00	0.00	0.00	0.00
7.2.1 Autorización para la Emisión de Bonos, Títulos y Valores de la Deuda Pública Interna	0.00	0.00	0.00	0.00
7.2.2 Autorización para la Emisión de Bonos, Títulos y Valores de la Deuda Pública Externa	0.00	0.00	0.00	0.00
7.2.3 Emisiones Autorizadas de la Deuda Pública Interna y Externa	0.00	0.00	0.00	0.00
7.2.4 Suscripción de Contratos de Préstamos y Otras Obligaciones de la Deuda Pública Interna	0.00	0.00	0.00	0.00
7.2.5 Suscripción de Contratos de Préstamos y Otras Obligaciones de la Deuda Pública Externa	0.00	0.00	0.00	0.00
7.2.6 Contratos de Préstamos y Otras Obligaciones de la Deuda Pública Interna y Externa	0.00	0.00	0.00	0.00
7.3 AVALES Y GARANTIAS	0.00	0.00	0.00	0.00
7.3.1 Avales Autorizados	0.00	0.00	0.00	0.00
7.3.2 Avales Firmados	0.00	0.00	0.00	0.00
7.3.3 Fianzas y Garantías Recibidas por Deudas a Cobrar	0.00	0.00	0.00	0.00
7.3.4 Fianzas y Garantías Recibidas	0.00	0.00	0.00	0.00
7.3.5 Fianzas Otorgadas para Respaldar Obligaciones no Fiscales del Gobierno	0.00	0.00	0.00	0.00
7.3.6 Fianzas Otorgadas del Gobierno para Respaldar Obligaciones no Fiscales	0.00	0.00	0.00	0.00
7.4 JUICIOS	0.00	0.00	0.00	0.00
7.4.1 Demandas Judiciales en Proceso de Resolución	0.00	0.00	0.00	0.00
7.4.2 Resolución de Demandas en Proceso Judicial	0.00	0.00	0.00	0.00
7.5 INVERSION MEDIANTE PROYECTOS PARA PRESTACION DE SERVICIOS (PPS) Y SIMILARES	0.00	0.00	0.00	0.00
7.5.1 Contratos para Inversión Mediante Proyectos para Prestación de Servicios (PPS) y Similares	0.00	0.00	0.00	0.00
7.5.2 Inversión Pública Contratada Mediante Proyectos para Prestación de Servicios (PPS) y Similares	0.00	0.00	0.00	0.00
7.6 BIENES CONCESIONADOS O EN COMODATO	0.00	0.00	0.00	0.00
7.6.1 Bienes Bajo Contrato en Concesión	0.00	0.00	0.00	0.00
7.6.2 Contrato de Concesión por Bienes	0.00	0.00	0.00	0.00
7.6.3 Bienes Bajo Contrato en Comodato	0.00	0.00	0.00	0.00
7.6.4 Contrato de Comodato por Bienes	0.00	0.00	0.00	0.00

CO-2.-Cuentas de Orden Presupuestarias

Las Cuentas de Orden Presupuestarias presentan saldo al 30 de junio de 2024 y se integran como sigue:

Cuentas de Orden Presupuestarias de Ingresos	
Concepto	Del 01 de enero al 30 de junio de 2024
Ley de Ingresos Estimada	595,589,096.38
Ley de Ingresos por Ejecutar	162,774,699.05
Modificaciones a la Ley de Ingresos Estimada	205,698.01
Ley de Ingresos Devengada	433,020,095.34
Ley de Ingresos Recaudada	433,020,095.34

Cuentas de Orden Presupuestarias de Egresos	
Concepto	Del 01 de enero al 30 de junio de 2024
Presupuesto de Egresos Aprobado	\$595,589,096.38
Presupuesto de Egresos por Ejercer	\$48,529,471.82
Modificaciones al Presupuesto de Egresos Aprobado	\$0.00
Presupuesto de Egresos Comprometido	\$547,059,624.56
Presupuesto de Egresos Devengado	\$335,343,327.22
Presupuesto de Egresos Ejercido	\$324,633,086.06
Presupuesto de Egresos Pagado	\$324,633,086.06

Instituto Electoral de Coahuila				
CUENTAS DE ORDEN PRESUPUESTARIAS				
Del 01 de enero al 30 de junio de 2024				
(Cifras en Pesos)				
CUENTA	SALDO INICIAL	CARGOS	ABONOS	SALDO FINAL
8 CUENTAS DE ORDEN PRESUPUESTARIAS	0.00	3,619,286,844.37	3,619,286,844.37	0.00
8.1 LEY DE INGRESOS	0.00	1,461,834,985.07	1,461,834,985.07	1,461,834,985.07
8.1.1 Ley de Ingresos Estimada	0.00	595,589,096.38	0.00	595,589,096.38
8.1.2 Ley de Ingresos por Ejecutar	0.00	433,020,095.34	595,794,794.39	162,774,699.05
8.1.3 Modificaciones a la Ley de Ingresos Estimada	0.00	205,698.01	0.00	205,698.01
8.1.4 Ley de Ingresos Devengada	0.00	433,020,095.34	433,020,095.34	0.00
8.1.5 Ley de Ingresos Recaudada	0.00	0.00	433,020,095.34	433,020,095.34
8.2 PRESUPUESTO DE EGRESOS	0.00	2,157,451,859.30	2,157,451,859.30	-
8.2.1 Presupuesto de Egresos Aprobado	0.00	0.00	595,589,096.38	595,589,096.38
8.2.2 Presupuesto de Egresos por Ejercer	0.00	610,685,915.89	562,156,444.07	48,529,471.82
8.2.3 Modificaciones al Presupuesto de Egresos Aprobado	0.00	15,096,819.51	15,096,819.51	0.00
8.2.4 Presupuesto de Egresos Comprometido	0.00	547,059,624.56	335,343,327.22	211,716,297.34
8.2.5 Presupuesto de Egresos Devengado	0.00	335,343,327.22	324,633,086.06	10,710,241.16
8.2.6 Presupuesto de Egresos Ejercido	0.00	324,633,086.06	324,633,086.06	0.00
8.2.7 Presupuesto de Egresos Pagado	0.00	324,633,086.06	0.00	324,633,086.06

Ley de Ingresos

Tiene por finalidad registrar a partir de la Ley y a través de los rubros que la componen las operaciones de ingresos del periodo.

Ley de Ingresos estimada

Representa el importe que se aprueba anualmente en la ley de ingresos, e incluyen los impuestos, cuotas y aportaciones de seguridad social, derechos, productos, aprovechamientos, ingresos por venta de bienes y servicios, además de participaciones, aportaciones, convenios, incentivos derivados de la colaboración fiscal y fondos distintos

de aportaciones, transferencias, asignaciones, subsidios y subvenciones, y pensiones y jubilaciones y otros ingresos y beneficios.

Ley de Ingresos por Ejecutar

Representa la Ley de Ingresos Estimada que incluyen las modificaciones a ésta, así como, el registro de los ingresos devengados.

Modificaciones a la Ley de Ingresos Estimada

Representa el importe de los incrementos y decrementos a la Ley de Ingresos Estimada, derivado de las ampliaciones y reducciones autorizadas.

Ley de Ingresos Devengada

Representa los derechos de cobro de los impuestos, cuotas y aportaciones de seguridad social, derechos, productos, aprovechamientos, ingresos por venta de bienes y servicios, además de participaciones, aportaciones, convenios, incentivos derivados de la colaboración fiscal y fondos distintos de aportaciones, transferencias, asignaciones, subsidios y subvenciones, y pensiones y jubilaciones y otros ingresos y beneficios.

En el caso de resoluciones en firme (definitivas) y pago en parcialidades se deberán reconocer y registrar cuando ocurre la notificación de la resolución y/o en la firma del convenio de pago en parcialidades, respectivamente. Su saldo representa la Ley de Ingresos Devengada pendiente de recaudar.

Ley de Ingresos Recaudada

Representa el cobro en efectivo o por cualquier otro medio de pago de los impuestos, cuotas y aportaciones de seguridad social, derechos, productos, aprovechamientos, ingresos por venta de bienes y servicios, además de participaciones, aportaciones, convenios, incentivos derivados de la colaboración fiscal y fondos distintos de aportaciones, transferencias, asignaciones, subsidios y subvenciones, y pensiones y jubilaciones y otros ingresos y beneficios por parte del ente público.

Presupuesto de Egresos

Tienen por finalidad registrar, a partir del Presupuesto de Egresos del periodo y mediante los rubros que lo componen, las operaciones presupuestarias del periodo.

Presupuesto de Egresos Aprobado

Representa el importe de las asignaciones presupuestarias que se autorizan mediante el Presupuesto de Egresos.

Presupuesto de Egresos por Ejercer

Representa el Presupuesto de Egresos autorizado para gastar con las adecuaciones presupuestarias realizadas menos el presupuesto comprometido. Su saldo representa el Presupuesto de Egresos por Comprometer.

Modificaciones al Presupuesto de Egresos Aprobados

Representa el importe de los incrementos y decrementos al Presupuesto de Egresos Aprobado, derivado de las ampliaciones y reducciones autorizadas.

Presupuesto de Egresos Comprometido

Representa el monto de las aprobaciones por autoridad competente de actos administrativos, u otros instrumentos jurídicos que formalizan una relación jurídica con terceros para la adquisición de bienes y servicios o ejecución de obras. En el caso de las obras a ejecutarse o de bienes y servicios a recibirse durante varios ejercicios, el compromiso refleja la parte que se ejecutará o recibirá, durante cada ejercicio. Su saldo representa el Presupuesto de Egresos Comprometido pendiente de devengar.

Presupuesto de Egresos Devengado

Representa el monto de los reconocimientos de las obligaciones de pago a favor de terceros por la recepción de conformidad de bienes, servicios y obras oportunamente contratados; así como de las obligaciones que derivan de tratados, leyes, decretos, resoluciones y sentencias definitivas. Su saldo representa el Presupuesto de Egresos Devengado pendiente de ejercer.

Presupuesto de Egresos Ejercido

Representa el monto de la emisión de las cuentas por liquidar certificadas o documentos equivalentes debidamente aprobados por la autoridad competente. Su saldo representa el Presupuesto de Egresos Ejercido pendiente de pagar.

Presupuesto de Egresos Pagado

Representa la cancelación total o parcial de las obligaciones de pago, que se concreta mediante el desembolso de efectivo o por cualquier otro medio de pago.

“Bajo protesta de decir verdad declaramos que los Estados Financieros y sus notas, son razonablemente correctos y son responsabilidad del emisor”.



Gerardo Blanco Guerra
Secretario Ejecutivo



INSTITUTO ELECTORAL DE COAHUILA

I. INFORMACIÓN CONTABLE

r) Balanza de comprobación detallada al cuarto nivel (cuenta) del segundo trimestre de 2024, incluyendo las cuentas de orden contables y presupuestarias;

Instituto Electoral de Coahuila
 Balanza de Comprobación
 Del 01 de abril al 30 de junio de 2024
 (Cifras en Pesos)

CÓDIGO	CUENTA CONTABLE	SALDO INICIAL	CARGOS	ABONOS	SALDO FINAL
1	ACTIVO	248,828,253.22	415,237,083.22	397,847,981.87	284,217,354.81
1.1	ACTIVO CIRCULANTE	99,784,901.43	411,840,889.22	395,442,844.04	115,192,926.81
1.1.1	EFFECTIVO Y EQUIVALENTES	63,438,012.88	203,177,852.73	172,434,570.85	94,181,294.78
1.1.1.1	EFFECTIVO	0.00	0.00	0.00	0.00
1.1.1.2	BANCOS/TESORERÍA	60,090,621.94	204,668,037.24	172,238,026.69	82,526,632.49
1.1.1.3	BANCOS/DEPENDENCIAS Y OTROS	0.00	0.00	0.00	0.00
1.1.1.4	INVERSIONES TEMPORALES (HASTA 3 MESES)	888,965.34	797,367.49	9,670.56	1,854,662.27
1.1.1.5	FONDOS CON AFECTACIÓN ESPECÍFICA	0.00	0.00	0.00	0.00
1.1.1.6	DEPÓSITOS DE FONDOS DE TERCEROS EN GARANTÍA Y/O ADMINISTRACIÓN	2,474,425.60	-2,285,552.00	188,873.60	0.00
1.1.1.9	OTROS EFFECTIVOS Y EQUIVALENTES	0.00	0.00	0.00	0.00
1.1.2	DERECHOS A RECIBIR EFFECTIVO O EQUIVALENTES	4,145,804.08	205,547,014.72	205,562,270.65	4,130,348.15
1.1.2.1	INVERSIONES FINANCIERAS DE CORTO PLAZO	0.00	0.00	0.00	0.00
1.1.2.2	CUENTAS POR COBRAR A CORTO PLAZO	2,901,622.50	195,848,192.15	198,449,814.85	0.00
1.1.2.3	DEUDORES DIVERSOS POR COBRAR A CORTO PLAZO	244,078.34	3,781,761.61	3,647,853.36	377,976.49
1.1.2.4	INGRESOS POR RECUPERAR A CORTO PLAZO	0.00	0.00	0.00	0.00
1.1.2.5	DEUDORES POR ANTICIPOS DE LA TESORERÍA A CORTO PLAZO	122,158.25	3,150,214.73	2,888,059.87	398,313.11
1.1.2.6	PRÉSTAMOS OTORGADOS A CORTO PLAZO	1,106,844.08	141,382.88	532,758.84	715,468.00
1.1.2.9	OTROS DERECHOS A RECIBIR EFFECTIVO O EQUIVALENTES A CORTO PLAZO	70,900.91	2,625,473.47	45,783.83	2,650,590.55
1.1.3	DERECHOS A RECIBIR BIENES O SERVICIOS	31,183,584.47	3,116,001.77	17,448,002.54	16,853,583.70
1.1.3.1	ANTICIPO A PROVEEDORES POR ADQUISICIÓN DE BIENES Y PRESTACIÓN DE SERVICIOS A CORTO PLAZO	31,183,584.47	3,116,001.77	17,448,002.54	16,853,583.70
1.1.3.2	ANTICIPO A PROVEEDORES POR ADQUISICIÓN DE BIENES INMUEBLES Y MUEBLES A CORTO PLAZO	0.00	0.00	0.00	0.00
1.1.3.3	ANTICIPO A PROVEEDORES POR ADQUISICIÓN DE BIENES INTANGIBLES A CORTO PLAZO	0.00	0.00	0.00	0.00
1.1.3.4	ANTICIPO A CONTRATISTAS POR OBRAS PÚBLICAS A CORTO PLAZO	0.00	0.00	0.00	0.00
1.1.3.9	OTROS DERECHOS A RECIBIR BIENES O SERVICIOS A CORTO PLAZO	0.00	0.00	0.00	0.00
1.1.4	INVENTARIOS	0.00	0.00	0.00	0.00
1.1.4.1	INVENTARIO DE MERCANCÍAS PARA VENTA	0.00	0.00	0.00	0.00
1.1.4.2	INVENTARIO DE MERCANCÍAS TERMINADAS	0.00	0.00	0.00	0.00
1.1.4.3	INVENTARIO DE MERCANCÍAS EN PROCESO DE ELABORACIÓN	0.00	0.00	0.00	0.00
1.1.4.4	INVENTARIO DE MATERIAS PRIMAS, MATERIALES Y SUMINISTROS PARA PRODUCCIÓN	0.00	0.00	0.00	0.00
1.1.4.5	BIENES EN TRÁNSITO	0.00	0.00	0.00	0.00
1.1.5	ALMACENES	0.00	0.00	0.00	0.00
1.1.5.1	ALMACÉN DE MATERIALES Y SUMINISTROS DE CONSUMO	0.00	0.00	0.00	0.00
1.1.6	ESTIMACIÓN POR PÉRDIDA O DETERIORO DE ACTIVOS CIRCULANTES	0.00	0.00	0.00	0.00
1.1.6.1	ESTIMACIONES PARA CUENTAS INCOBRABLES POR DERECHOS A RECIBIR EFFECTIVO O EQUIVALENTES	0.00	0.00	0.00	0.00
1.1.6.2	ESTIMACIÓN POR DETERIORO DE INVENTARIOS	0.00	0.00	0.00	0.00
1.1.9	OTROS ACTIVOS CIRCULANTES	17,700.00	0.00	0.00	17,700.00
1.1.9.1	VALORES EN GARANTÍA	17,700.00	0.00	0.00	17,700.00
1.1.9.2	BIENES EN GARANTÍA (EXCLUYE DEPÓSITOS DE FONDOS)	0.00	0.00	0.00	0.00
1.1.9.3	BIENES DERIVADOS DE EMBARGOS, DECOMISOS, ASEGURAMIENTOS Y DACIÓN EN PAGO	0.00	0.00	0.00	0.00
1.1.9.4	ADQUISICIÓN CON FONDOS DE TERCEROS	0.00	0.00	0.00	0.00
1.2	ACTIVO NO CIRCULANTE	149,043,351.79	3,398,214.10	2,405,137.83	149,034,428.06
1.2.1	INVERSIONES FINANCIERAS A LARGO PLAZO	0.00	0.00	0.00	0.00
1.2.1.1	INVERSIONES A LARGO PLAZO	0.00	0.00	0.00	0.00
1.2.1.2	TÍTULOS Y VALORES A LARGO PLAZO	0.00	0.00	0.00	0.00
1.2.1.3	FIDEICOMISOS, MANDATOS Y CONTRATOS ANÁLOGOS	0.00	0.00	0.00	0.00
1.2.1.4	PARTICIPACIONES Y APORTACIONES DE CAPITAL	0.00	0.00	0.00	0.00
1.2.2	DERECHOS A RECIBIR EFFECTIVO O EQUIVALENTES A LARGO PLAZO	0.00	0.00	0.00	0.00
1.2.2.1	DOCUMENTOS POR COBRAR A LARGO PLAZO	0.00	0.00	0.00	0.00
1.2.2.2	DEUDORES DIVERSOS A LARGO PLAZO	0.00	0.00	0.00	0.00
1.2.2.3	INGRESOS POR RECUPERAR A LARGO PLAZO	0.00	0.00	0.00	0.00
1.2.2.4	PRÉSTAMOS OTORGADOS A LARGO PLAZO	0.00	0.00	0.00	0.00
1.2.2.9	OTROS DERECHOS A RECIBIR EFFECTIVO O EQUIVALENTES A LARGO PLAZO	0.00	0.00	0.00	0.00
1.2.3	BIENES INMUEBLES, INFRAESTRUCTURA Y CONSTRUCCIONES EN PROCESO	148,961,792.09	0.00	0.00	148,961,792.09
1.2.3.1	TERRENOS	33,585,489.41	0.00	0.00	33,585,489.41
1.2.3.2	VIVIENDAS	0.00	0.00	0.00	0.00
1.2.3.3	EDIFICIOS NO HABITACIONALES	113,396,302.68	0.00	0.00	113,396,302.68
1.2.3.4	INFRAESTRUCTURA	0.00	0.00	0.00	0.00
1.2.3.5	CONSTRUCCIONES EN PROCESO EN BIENES DE DOMINIO PÚBLICO	0.00	0.00	0.00	0.00
1.2.3.6	CONSTRUCCIONES EN PROCESO EN BIENES PROPIOS	0.00	0.00	0.00	0.00
1.2.3.9	OTROS BIENES INMUEBLES	0.00	0.00	0.00	0.00
1.2.4	BIENES MUEBLES	34,582,227.22	3,398,214.10	0.00	37,980,441.32
1.2.4.1	MOBILIARIO Y EQUIPO DE ADMINISTRACIÓN	24,812,013.62	184,017.57	0.00	24,996,031.19
1.2.4.2	MOBILIARIO Y EQUIPO EDUCACIONAL Y RECREATIVO	960,877.94	38,280.00	0.00	999,157.94
1.2.4.3	EQUIPO E INSTRUMENTAL MÉDICO Y DE LABORATORIO	0.00	0.00	0.00	0.00
1.2.4.4	VEHÍCULOS Y EQUIPO DE TRANSPORTE	5,526,400.01	3,058,195.20	0.00	8,584,595.21
1.2.4.5	EQUIPO DE DEFENSA Y SEGURIDAD	0.00	0.00	0.00	0.00
1.2.4.6	MAQUINARIA, OTROS EQUIPOS Y HERRAMIENTAS	3,262,935.65	115,721.33	0.00	3,378,656.98
1.2.4.7	COLECCIONES, OBRAS DE ARTE Y OBJETOS VALIOSOS	0.00	0.00	0.00	0.00
1.2.4.8	ACTIVOS BIOLÓGICOS	0.00	0.00	0.00	0.00
1.2.5	ACTIVOS INTANGIBLES	4,375,001.13	0.00	0.00	4,375,001.13
1.2.5.1	SOFTWARE	4,081,449.21	0.00	0.00	4,081,449.21
1.2.5.2	PATENTES, MARCAS Y DERECHOS	0.00	0.00	0.00	0.00
1.2.5.3	CONCESIONES Y FRANQUICIAS	0.00	0.00	0.00	0.00

Instituto Electoral de Coahuila
 Balanza de Comprobación
 Del 01 de abril al 30 de junio de 2024
 (Cifras en Pesos)

CÓDIGO	CUENTA CONTABLE	SALDO INICIAL	CARGOS	ABONOS	SALDO FINAL
1.2.5.4	LICENCIAS	293,551.92	0.00	0.00	293,551.92
1.2.5.9	OTROS ACTIVOS INTANGIBLES	0.00	0.00	0.00	0.00
1.2.6	DEPRECIACIÓN, DETERIORO Y AMORTIZACIÓN ACUMULADA DE BIENES	-37,875,668.85	0.00	2,405,137.83	-40,280,606.48
1.2.6.1	DEPRECIACIÓN ACUMULADA DE BIENES INMUEBLES	-11,378,084.25	0.00	844,969.19	-12,324,053.44
1.2.6.2	DEPRECIACIÓN ACUMULADA DE INFRAESTRUCTURA	0.00	0.00	0.00	0.00
1.2.6.3	DEPRECIACIÓN ACUMULADA DE BIENES MUEBLES	-23,891,562.65	0.00	1,113,128.81	-24,804,691.47
1.2.6.4	DETERIORO ACUMULADO DE ACTIVOS BIOLÓGICOS	0.00	0.00	0.00	0.00
1.2.6.5	AMORTIZACIÓN ACUMULADA DE ACTIVOS INTANGIBLES	-2,805,021.74	0.00	347,039.83	-3,152,061.57
1.2.7	ACTIVOS DIFERIDOS	0.00	0.00	0.00	0.00
1.2.7.1	ESTUDIOS, FORMULACIÓN Y EVALUACIÓN DE PROYECTOS	0.00	0.00	0.00	0.00
1.2.7.2	DERECHOS SOBRE BIENES EN RÉGIMEN DE ARRENDAMIENTO FINANCIERO	0.00	0.00	0.00	0.00
1.2.7.3	GASTOS PAGADOS POR ADELANTADO A LARGO PLAZO	0.00	0.00	0.00	0.00
1.2.7.4	ANTICIPOS A LARGO PLAZO	0.00	0.00	0.00	0.00
1.2.7.5	BENEFICIOS AL RETIRO DE EMPLEADOS PAGADOS POR ADELANTADO	0.00	0.00	0.00	0.00
1.2.7.9	OTROS ACTIVOS DIFERIDOS	0.00	0.00	0.00	0.00
1.2.8	ESTIMACIÓN POR PÉRDIDA O DETERIORO DE ACTIVOS NO CIRCULANTES	0.00	0.00	0.00	0.00
1.2.8.1	ESTIMACIONES POR PÉRDIDA DE CUENTAS INCOBRABLES DE DOCUMENTOS POR COBRAR A LARGO PLAZO	0.00	0.00	0.00	0.00
1.2.8.2	ESTIMACIONES POR PÉRDIDA DE CUENTAS INCOBRABLES DE DELIDORES DIVERSOS POR COBRAR A LARGO PLAZO	0.00	0.00	0.00	0.00
1.2.8.3	ESTIMACIONES POR PÉRDIDA DE CUENTAS INCOBRABLES DE INGRESOS POR COBRAR A LARGO PLAZO	0.00	0.00	0.00	0.00
1.2.8.4	ESTIMACIONES POR PÉRDIDA DE CUENTAS INCOBRABLES DE PRÉSTAMOS OTORGADOS A LARGO PLAZO	0.00	0.00	0.00	0.00
1.2.8.9	ESTIMACIONES POR PÉRDIDA DE OTRAS CUENTAS INCOBRABLES A LARGO PLAZO	0.00	0.00	0.00	0.00
1.2.9	OTROS ACTIVOS NO CIRCULANTES	0.00	0.00	0.00	0.00
1.2.9.1	BIENES EN CONCESIÓN	0.00	0.00	0.00	0.00
1.2.9.2	BIENES EN ARRENDAMIENTO FINANCIERO	0.00	0.00	0.00	0.00
1.2.9.3	BIENES EN COMODATO	0.00	0.00	0.00	0.00
2	PASIVO	11,155,887.08	188,091,233.97	192,472,788.83	15,537,441.96
2.1	PASIVO CIRCULANTE	10,282,480.85	188,091,233.97	191,882,944.94	13,874,191.82
2.1.1	CUENTAS POR PAGAR A CORTO PLAZO	9,960,773.50	188,091,233.97	191,882,914.33	13,572,453.86
2.1.1.1	SERVICIOS PERSONALES POR PAGAR A CORTO PLAZO	3,735,314.17	70,411,143.82	76,139,487.77	9,483,658.32
2.1.1.2	PROVEEDORES POR PAGAR A CORTO PLAZO	2,034,380.48	59,110,366.14	58,394,133.87	1,318,147.99
2.1.1.3	CONTRATISTAS POR OBRAS PÚBLICAS POR PAGAR A CORTO PLAZO	0.00	0.00	0.00	0.00
2.1.1.4	PARTICIPACIONES Y APORTACIONES POR PAGAR A CORTO PLAZO	0.00	0.00	0.00	0.00
2.1.1.5	TRANSFERENCIAS OTORGADAS POR PAGAR A CORTO PLAZO	838,011.88	47,529,588.47	46,691,576.59	0.00
2.1.1.6	INTERESES, COMISIONES Y OTROS GASTOS DE LA DEUDA PÚBLICA POR PAGAR A CORTO PLAZO	0.00	0.00	0.00	0.00
2.1.1.7	RETENCIONES Y CONTRIBUCIONES POR PAGAR A CORTO PLAZO	3,225,405.87	10,865,760.83	10,265,087.37	2,624,732.61
2.1.1.8	DEVOLUCIONES DE LA LEY DE INGRESOS POR PAGAR A CORTO PLAZO	0.00	0.00	0.00	0.00
2.1.1.9	OTRAS CUENTAS POR PAGAR A CORTO PLAZO	147,661.12	174,375.11	192,628.83	165,914.94
2.1.2	DOCUMENTOS POR PAGAR A CORTO PLAZO	0.00	0.00	0.00	0.00
2.1.2.1	DOCUMENTOS COMERCIALES POR PAGAR A CORTO PLAZO	0.00	0.00	0.00	0.00
2.1.2.2	DOCUMENTOS CON CONTRATISTAS POR OBRAS PÚBLICAS POR PAGAR A CORTO PLAZO	0.00	0.00	0.00	0.00
2.1.2.9	OTROS DOCUMENTOS POR PAGAR A CORTO PLAZO	0.00	0.00	0.00	0.00
2.1.3	PORCIÓN A CORTO PLAZO DE LA DEUDA PÚBLICA A LARGO PLAZO	0.00	0.00	0.00	0.00
2.1.3.1	PORCIÓN A CORTO PLAZO DE LA DEUDA PÚBLICA INTERNA	0.00	0.00	0.00	0.00
2.1.3.2	PORCIÓN A CORTO PLAZO DE LA DEUDA PÚBLICA EXTERNA	0.00	0.00	0.00	0.00
2.1.3.3	PORCIÓN A CORTO PLAZO DE ARRENDAMIENTO FINANCIERO	0.00	0.00	0.00	0.00
2.1.4	TÍTULOS Y VALORES A CORTO PLAZO	0.00	0.00	0.00	0.00
2.1.4.1	TÍTULOS Y VALORES DE LA DEUDA PÚBLICA INTERNA A CORTO PLAZO	0.00	0.00	0.00	0.00
2.1.4.2	TÍTULOS Y VALORES DE LA DEUDA PÚBLICA EXTERNA A CORTO PLAZO	0.00	0.00	0.00	0.00
2.1.5	PASIVOS DIFERIDOS A CORTO PLAZO	0.00	0.00	0.00	0.00
2.1.5.1	INGRESOS COBRADOS POR ADELANTADO A CORTO PLAZO	0.00	0.00	0.00	0.00
2.1.5.2	INTERESES COBRADOS POR ADELANTADO A CORTO PLAZO	0.00	0.00	0.00	0.00
2.1.5.9	OTROS PASIVOS DIFERIDOS A CORTO PLAZO	0.00	0.00	0.00	0.00
2.1.6	FONDOS Y BIENES DE TERCEROS EN GARANTÍA Y/O ADMINISTRACIÓN A CORTO PLAZO	0.00	0.00	0.00	0.00
2.1.6.1	FONDOS EN GARANTÍA A CORTO PLAZO	0.00	0.00	0.00	0.00
2.1.6.2	FONDOS EN ADMINISTRACIÓN A CORTO PLAZO	0.00	0.00	0.00	0.00
2.1.6.3	FONDOS CONTINGENTES A CORTO PLAZO	0.00	0.00	0.00	0.00
2.1.6.4	FONDOS DE FIDEICOMISOS, MANDATOS Y CONTRATOS ANÁLOGOS A CORTO PLAZO	0.00	0.00	0.00	0.00
2.1.6.5	OTROS FONDOS DE TERCEROS EN GARANTÍA Y/O ADMINISTRACIÓN A CORTO PLAZO	0.00	0.00	0.00	0.00
2.1.6.6	VALORES Y BIENES EN GARANTÍA A CORTO PLAZO	0.00	0.00	0.00	0.00
2.1.7	PROVISIONES A CORTO PLAZO	0.00	0.00	0.00	0.00
2.1.7.1	PROVISIÓN PARA DEMANDAS Y JUICIOS A CORTO PLAZO	0.00	0.00	0.00	0.00
2.1.7.2	PROVISIÓN PARA CONTINGENCIAS A CORTO PLAZO	0.00	0.00	0.00	0.00
2.1.7.9	OTRAS PROVISIONES A CORTO PLAZO	0.00	0.00	0.00	0.00
2.1.9	OTROS PASIVOS A CORTO PLAZO	301,707.35	0.00	30.81	301,737.96
2.1.9.1	INGRESOS POR CLASIFICAR	301,707.35	0.00	30.81	301,737.96
2.1.9.2	RECAUDACIÓN POR PARTICIPAR	0.00	0.00	0.00	0.00
2.1.9.9	OTROS PASIVOS CIRCULANTES	0.00	0.00	0.00	0.00
2.2	PASIVO NO CIRCULANTE	873,406.23	0.00	789,843.91	1,663,250.14
2.2.1	CUENTAS POR PAGAR A LARGO PLAZO	0.00	0.00	0.00	0.00
2.2.1.1	PROVEEDORES POR PAGAR A LARGO PLAZO	0.00	0.00	0.00	0.00
2.2.1.2	CONTRATISTAS POR OBRAS PÚBLICAS POR PAGAR A LARGO PLAZO	0.00	0.00	0.00	0.00
2.2.2	DOCUMENTOS POR PAGAR A LARGO PLAZO	0.00	0.00	0.00	0.00
2.2.2.1	DOCUMENTOS COMERCIALES POR PAGAR A LARGO PLAZO	0.00	0.00	0.00	0.00

Instituto Electoral de Coahuila
 Balanza de Comprobación
 Del 01 de abril al 30 de junio de 2024
 (Cifras en Pesos)

CODIGO	CUENTA CONTABLE	SALDO INICIAL	CARGOS	ABONOS	SALDO FINAL
2.2.2	DOCUMENTOS CON CONTRATISTAS POR OBRAS PÚBLICAS POR PAGAR A LARGO PLAZO	0.00	0.00	0.00	0.00
2.2.2.9	OTROS DOCUMENTOS POR PAGAR A LARGO PLAZO	0.00	0.00	0.00	0.00
2.2.3	DEUDA PÚBLICA A LARGO PLAZO	0.00	0.00	0.00	0.00
2.2.3.1	TÍTULOS Y VALORES DE LA DEUDA PÚBLICA INTERNA A LARGO PLAZO	0.00	0.00	0.00	0.00
2.2.3.2	TÍTULOS Y VALORES DE LA DEUDA PÚBLICA EXTERNA A LARGO PLAZO	0.00	0.00	0.00	0.00
2.2.3.3	PRÉSTAMOS DE LA DEUDA PÚBLICA INTERNA POR PAGAR A LARGO PLAZO	0.00	0.00	0.00	0.00
2.2.3.4	PRÉSTAMOS DE LA DEUDA PÚBLICA EXTERNA POR PAGAR A LARGO PLAZO	0.00	0.00	0.00	0.00
2.2.3.5	ARRENDAMIENTO FINANCIERO POR PAGAR A LARGO PLAZO	0.00	0.00	0.00	0.00
2.2.4	PASIVOS DIFERIDOS A LARGO PLAZO	0.00	0.00	0.00	0.00
2.2.4.1	CRÉDITOS DIFERIDOS A LARGO PLAZO	0.00	0.00	0.00	0.00
2.2.4.2	INTERESES COBRADOS POR ADELANTADO A LARGO PLAZO	0.00	0.00	0.00	0.00
2.2.4.9	OTROS PASIVOS DIFERIDOS A LARGO PLAZO	0.00	0.00	0.00	0.00
2.2.5	FONDOS Y BIENES DE TERCEROS EN GARANTÍA Y/O ADMINISTRACIÓN A LARGO PLAZO	873,408.23	0.00	789,843.91	1,863,250.14
2.2.5.1	FONDOS EN GARANTÍA A LARGO PLAZO	0.00	0.00	0.00	0.00
2.2.5.2	FONDOS EN ADMINISTRACIÓN A LARGO PLAZO	0.00	0.00	0.00	0.00
2.2.5.3	FONDOS CONTINGENTES A LARGO PLAZO	0.00	0.00	0.00	0.00
2.2.5.4	FONDOS DE FIDEICOMISOS, MANDATOS Y CONTRATOS ANÁLOGOS A LARGO PLAZO	0.00	0.00	0.00	0.00
2.2.5.5	OTROS FONDOS DE TERCEROS EN GARANTÍA Y/O ADMINISTRACIÓN A LARGO PLAZO	873,408.23	0.00	789,843.91	1,863,250.14
2.2.5.6	VALORES Y BIENES EN GARANTÍA A LARGO PLAZO	0.00	0.00	0.00	0.00
2.2.6	PROVISIONES A LARGO PLAZO	0.00	0.00	0.00	0.00
2.2.6.1	PROVISIÓN PARA DEMANDAS Y JUICIOS A LARGO PLAZO	0.00	0.00	0.00	0.00
2.2.6.2	PROVISIÓN PARA PENSIONES A LARGO PLAZO	0.00	0.00	0.00	0.00
2.2.6.3	PROVISIÓN PARA CONTINGENCIAS A LARGO PLAZO	0.00	0.00	0.00	0.00
2.2.6.9	OTRAS PROVISIONES A LARGO PLAZO	0.00	0.00	0.00	0.00
3	HACIENDA PÚBLICA/PATRIMONIO	154,530,089.95	2,801,822.50	0.00	151,928,447.45
3.1	HACIENDA PÚBLICA/PATRIMONIO CONTRIBUIDO	17,840,000.00	0.00	0.00	17,840,000.00
3.1.1	APORTACIONES	0.00	0.00	0.00	0.00
3.1.2	DONACIONES DE CAPITAL	17,840,000.00	0.00	0.00	17,840,000.00
3.1.3	ACTUALIZACIÓN DE LA HACIENDA PÚBLICA/PATRIMONIO	0.00	0.00	0.00	0.00
3.2	HACIENDA PÚBLICA/PATRIMONIO GENERADO	104,422,074.93	2,801,822.50	0.00	101,820,452.43
3.2.1	RESULTADOS DEL EJERCICIO (AHORRO/ DESAHORRO)	0.00	0.00	0.00	0.00
3.2.2	RESULTADOS DE EJERCICIOS ANTERIORES	91,102,312.09	0.00	0.00	91,102,312.09
3.2.3	REVALÚOS	44,807,470.05	0.00	0.00	44,807,470.05
3.2.3.1	REVALÚO DE BIENES INMUEBLES	14,929,107.84	0.00	0.00	14,929,107.84
3.2.3.2	REVALÚO DE BIENES MUEBLES	29,678,362.14	0.00	0.00	29,678,362.14
3.2.3.3	REVALÚO DE BIENES INTANGIBLES	0.00	0.00	0.00	0.00
3.2.3.9	OTROS REVALÚOS	0.00	0.00	0.00	0.00
3.2.4	RESERVAS	0.00	0.00	0.00	0.00
3.2.4.1	RESERVAS DE PATRIMONIO	0.00	0.00	0.00	0.00
3.2.4.2	RESERVAS TERRITORIALES	0.00	0.00	0.00	0.00
3.2.4.3	RESERVAS POR CONTINGENCIAS	0.00	0.00	0.00	0.00
3.2.5	RECTIFICACIONES DE RESULTADOS DE EJERCICIOS ANTERIORES	-31,287,707.24	2,801,822.50	0.00	-33,889,329.74
3.2.5.1	CAMBIOS EN POLÍTICAS CONTABLES	-27,838,830.87	0.00	0.00	-27,838,830.87
3.2.5.2	CAMBIOS POR ERRORES CONTABLES	-3,448,876.57	2,801,822.50	0.00	-8,050,489.07
3.3	EXCESO O INSUFICIENCIA EN LA ACTUALIZACIÓN DE LA HACIENDA PÚBLICA/PATRIMONIO	32,287,995.02	0.00	0.00	32,287,995.02
3.3.1	RESULTADO POR POSICIÓN MONETARIA	0.00	0.00	0.00	0.00
3.3.2	RESULTADO POR TENENCIA DE ACTIVOS NO MONETARIOS	32,287,995.02	0.00	0.00	32,287,995.02
4	INGRESOS Y OTROS BENEFICIOS	237,171,920.88	0.00	195,848,208.77	433,020,127.75
4.1	INGRESOS DE GESTIÓN	0.00	0.00	0.00	0.00
4.1.1	IMPUESTOS	0.00	0.00	0.00	0.00
4.1.1.1	IMPUESTOS SOBRE LOS INGRESOS	0.00	0.00	0.00	0.00
4.1.1.2	IMPUESTOS SOBRE EL PATRIMONIO	0.00	0.00	0.00	0.00
4.1.1.3	IMPUESTOS SOBRE LA PRODUCCIÓN, EL CONSUMO Y LAS TRANSACCIONES	0.00	0.00	0.00	0.00
4.1.1.4	IMPUESTOS AL COMERCIO EXTERIOR	0.00	0.00	0.00	0.00
4.1.1.5	IMPUESTOS SOBRE NÓMINAS Y ASIMILABLES	0.00	0.00	0.00	0.00
4.1.1.6	IMPUESTOS ECOLÓGICOS	0.00	0.00	0.00	0.00
4.1.1.7	ACCESORIOS DE IMPUESTOS	0.00	0.00	0.00	0.00
4.1.1.8	IMPUESTOS NO COMPRENDIDOS EN LA LEY DE INGRESOS VIGENTE, CAUSADOS EN EJERCICIOS FISCALES ANTERIORES PENDIENTES DE LIQUIDACIÓN O PAGO	0.00	0.00	0.00	0.00
4.1.1.9	OTROS IMPUESTOS	0.00	0.00	0.00	0.00
4.1.2	CUOTAS Y APORTACIONES DE SEGURIDAD SOCIAL	0.00	0.00	0.00	0.00
4.1.2.1	APORTACIONES PARA FONDOS DE VIVIENDA	0.00	0.00	0.00	0.00
4.1.2.2	CUOTAS PARA LA SEGURIDAD SOCIAL	0.00	0.00	0.00	0.00
4.1.2.3	CUOTAS DE AHORRO PARA EL RETIRO	0.00	0.00	0.00	0.00
4.1.2.4	ACCESORIOS DE CUOTAS Y APORTACIONES DE SEGURIDAD SOCIAL	0.00	0.00	0.00	0.00
4.1.2.9	ÓTRAS CUOTAS Y APORTACIONES PARA LA SEGURIDAD SOCIAL	0.00	0.00	0.00	0.00
4.1.3	CONTRIBUCIONES DE MEJORAS	0.00	0.00	0.00	0.00
4.1.3.1	CONTRIBUCIONES DE MEJORAS POR OBRAS PÚBLICAS	0.00	0.00	0.00	0.00
4.1.3.2	CONTRIBUCIONES DE MEJORAS NO COMPRENDIDAS EN LA LEY DE INGRESOS VIGENTE, CAUSADAS EN EJERCICIOS FISCALES ANTERIORES PENDIENTES DE LIQUIDACIÓN O PAGO	0.00	0.00	0.00	0.00
4.1.4	DERECHOS	0.00	0.00	0.00	0.00
4.1.4.1	DERECHOS POR EL USO, GOCE, APROVECHAMIENTO O EXPLOTACIÓN DE BIENES DE DOMINIO PÚBLICO	0.00	0.00	0.00	0.00
4.1.4.2	DERECHOS A LOS HIDROCARBUROS (DEROGADA)	0.00	0.00	0.00	0.00
4.1.4.3	DERECHOS POR PRESTACIÓN DE SERVICIOS	0.00	0.00	0.00	0.00
4.1.4.4	ACCESORIOS DE DERECHOS	0.00	0.00	0.00	0.00

Instituto Electoral de Coahuila
Balanza de Comprobación
Del 01 de abril al 30 de junio de 2024
(Cifras en Pesos)

CÓDIGO	CUENTA CONTABLE	SALDO INICIAL	CARGOS	ABONOS	SALDO FINAL
4.1.4.5	DERECHOS NO COMPRENDIDOS EN LA LEY DE INGRESOS VIGENTE, CAUSADOS EN EJERCICIOS FISCALES ANTERIORES PENDIENTES DE LIQUIDACIÓN O PAGO	0.00	0.00	0.00	0.00
4.1.4.9	OTROS DERECHOS	0.00	0.00	0.00	0.00
4.1.5	PRODUCTOS	0.00	0.00	0.00	0.00
4.1.5.1	PRODUCTOS	0.00	0.00	0.00	0.00
4.1.5.2	ENAJENACIÓN DE BIENES MUEBLES NO SUJETOS A SER INVENTARIADOS (DEROGADA)	0.00	0.00	0.00	0.00
4.1.5.3	ACCESORIOS DE PRODUCTOS (DEROGADA)	0.00	0.00	0.00	0.00
4.1.5.4	PRODUCTOS NO COMPRENDIDOS EN LA LEY DE INGRESOS VIGENTE, CAUSADOS EN EJERCICIOS FISCALES ANTERIORES PENDIENTES DE LIQUIDACIÓN O PAGO	0.00	0.00	0.00	0.00
4.1.5.9	OTROS PRODUCTOS QUE GENERAN INGRESOS CORRIENTES (DEROGADA)	0.00	0.00	0.00	0.00
4.1.6	APROVECHAMIENTOS	0.00	0.00	0.00	0.00
4.1.6.1	INCENTIVOS DERIVADOS DE LA COLABORACIÓN FISCAL (DEROGADA)	0.00	0.00	0.00	0.00
4.1.6.2	MULTAS	0.00	0.00	0.00	0.00
4.1.6.3	INDEMNIZACIONES	0.00	0.00	0.00	0.00
4.1.6.4	REINTEGROS	0.00	0.00	0.00	0.00
4.1.6.5	APROVECHAMIENTOS PROVENIENTES DE OBRAS PÚBLICAS	0.00	0.00	0.00	0.00
4.1.6.6	APROVECHAMIENTOS NO COMPRENDIDOS EN LA LEY DE INGRESOS VIGENTE, CAUSADOS EN EJERCICIOS FISCALES ANTERIORES PENDIENTES DE LIQUIDACIÓN O PAGO	0.00	0.00	0.00	0.00
4.1.6.7	APROVECHAMIENTOS POR APORTACIONES Y COOPERACIONES (DEROGADA)	0.00	0.00	0.00	0.00
4.1.6.8	ACCESORIOS DE APROVECHAMIENTOS	0.00	0.00	0.00	0.00
4.1.6.9	OTROS APROVECHAMIENTOS	0.00	0.00	0.00	0.00
4.1.7	INGRESOS POR VENTA DE BIENES Y PRESTACIÓN DE SERVICIOS	0.00	0.00	0.00	0.00
4.1.7.1	INGRESOS POR VENTA DE BIENES Y PRESTACIÓN DE SERVICIOS DE INSTITUCIONES PÚBLICAS DE SEGURIDAD SOCIAL	0.00	0.00	0.00	0.00
4.1.7.2	INGRESOS POR VENTA DE BIENES Y PRESTACIÓN DE SERVICIOS DE EMPRESAS PRODUCTIVAS DEL ESTADO	0.00	0.00	0.00	0.00
4.1.7.3	INGRESOS POR VENTA DE BIENES Y PRESTACIÓN DE SERVICIOS DE ENTIDADES PARAESTATALES Y FIDEICOMISOS NO EMPRE	0.00	0.00	0.00	0.00
4.1.7.4	INGRESOS POR VENTA DE BIENES Y PRESTACIÓN DE SERVICIOS DE ENTIDADES PARAESTATALES EMPRESARIALES NO FINAN	0.00	0.00	0.00	0.00
4.1.7.5	INGRESOS POR VENTA DE BIENES Y PRESTACIÓN DE SERVICIOS DE ENTIDADES PARAESTATALES EMPRESARIALES FINANCIER	0.00	0.00	0.00	0.00
4.1.7.6	INGRESOS POR VENTA DE BIENES Y PRESTACIÓN DE SERVICIOS DE ENTIDADES PARAESTATALES EMPRESARIALES FINANCIER	0.00	0.00	0.00	0.00
4.1.7.7	INGRESOS POR VENTA DE BIENES Y PRESTACIÓN DE SERVICIOS DE FIDEICOMISOS FINANCIEROS PÚBLICOS CON PARTICIPACI	0.00	0.00	0.00	0.00
4.1.7.8	INGRESOS POR VENTA DE BIENES Y PRESTACIÓN DE SERVICIOS DE LOS PODERES LEGISLATIVO Y JUDICIAL, Y DE LOS ÓRGAN	0.00	0.00	0.00	0.00
4.1.9	INGRESOS NO COMPRENDIDOS EN LAS FRACCIONES DE LA LEY DE INGRESOS CAUSADOS EN EJERCICIOS FISCALES ANTER	0.00	0.00	0.00	0.00
4.1.9.1	IMPUESTOS NO COMPRENDIDOS EN LAS FRACCIONES DE LA LEY DE INGRESOS CAUSADOS EN EJERCICIOS FISCALES ANTER	0.00	0.00	0.00	0.00
4.1.9.2	CONTRIBUCIONES DE MEJORAS, DERECHOS, PRODUCTOS Y APROVECHAMIENTOS NO COMPRENDIDOS EN LAS FRACCIONES	0.00	0.00	0.00	0.00
4.2	PARTICIPACIONES, APORTACIONES, CONVENIOS, INCENTIVOS DERIVADOS DE LA COLABORACIÓN FISCAL, FONDOS DISTINTOS DE APORTACIONES, TRANSFERENCIAS, ASIGNACIONES, SUBSIDIOS Y SUBVENCIONES, Y PENSIONES Y JUBILACIONES	237,060,255.33	0.00	195,754,142.00	432,814,397.33
4.2.1	PARTICIPACIONES, APORTACIONES, CONVENIOS, INCENTIVOS DERIVADOS DE LA COLABORACIÓN FISCAL Y FONDOS DISTINTOS DE APORTACIONES	0.00	0.00	0.00	0.00
4.2.1.1	PARTICIPACIONES	0.00	0.00	0.00	0.00
4.2.1.2	APORTACIONES	0.00	0.00	0.00	0.00
4.2.1.3	CONVENIOS	0.00	0.00	0.00	0.00
4.2.1.4	INCENTIVOS DERIVADOS DE LA COLABORACIÓN FISCAL	0.00	0.00	0.00	0.00
4.2.1.5	FONDOS DISTINTOS DE APORTACIONES	0.00	0.00	0.00	0.00
4.2.2	TRANSFERENCIAS, ASIGNACIONES, SUBSIDIOS Y SUBVENCIONES, Y PENSIONES Y JUBILACIONES	237,060,255.33	0.00	195,754,142.00	432,814,397.33
4.2.2.1	TRANSFERENCIAS Y ASIGNACIONES	237,060,255.33	0.00	195,754,142.00	432,814,397.33
4.2.2.2	TRANSFERENCIAS DEL SECTOR PÚBLICO (DEROGADA)	0.00	0.00	0.00	0.00
4.2.2.3	SUBSIDIOS Y SUBVENCIONES	0.00	0.00	0.00	0.00
4.2.2.4	AYUDAS SOCIALES (DEROGADA)	0.00	0.00	0.00	0.00
4.2.2.5	PENSIONES Y JUBILACIONES	0.00	0.00	0.00	0.00
4.2.2.6	TRANSFERENCIAS DEL EXTERIOR (DEROGADA)	0.00	0.00	0.00	0.00
4.2.2.7	TRANSFERENCIAS DEL FONDO MEXICANO DEL PETRÓLEO PARA LA ESTABILIZACIÓN Y EL DESARROLLO	0.00	0.00	0.00	0.00
4.3	OTROS INGRESOS Y BENEFICIOS	111,665.65	0.00	94,064.77	205,730.42
4.3.1	INGRESOS FINANCIEROS	111,647.88	0.00	94,050.15	205,698.01
4.3.1.1	INTERESES GANADOS DE TÍTULOS, VALORES Y DEMÁS INSTRUMENTOS FINANCIEROS	111,647.88	0.00	94,050.15	205,698.01
4.3.1.9	OTROS INGRESOS FINANCIEROS	0.00	0.00	0.00	0.00
4.3.2	INCREMENTO POR VARIACIÓN DE INVENTARIOS	0.00	0.00	0.00	0.00
4.3.2.1	INCREMENTO POR VARIACIÓN DE INVENTARIOS DE MERCANCÍAS PARA VENTA	0.00	0.00	0.00	0.00
4.3.2.2	INCREMENTO POR VARIACIÓN DE INVENTARIOS DE MERCANCÍAS TERMINADAS	0.00	0.00	0.00	0.00
4.3.2.3	INCREMENTO POR VARIACIÓN DE INVENTARIOS DE MERCANCÍAS EN PROCESO DE ELABORACIÓN	0.00	0.00	0.00	0.00
4.3.2.4	INCREMENTO POR VARIACIÓN DE INVENTARIOS DE MATERIAS PRIMAS, MATERIALES Y SUMINISTROS PARA PRODUCCIÓN	0.00	0.00	0.00	0.00
4.3.2.5	INCREMENTO POR VARIACIÓN DE ALMACÉN DE MATERIAS PRIMAS, MATERIALES Y SUMINISTROS DE CONSUMO	0.00	0.00	0.00	0.00
4.3.3	DISMINUCIÓN DEL EXCESO DE ESTIMACIONES POR PÉRDIDA O DETERIORO U OBSOLESCENCIA	0.00	0.00	0.00	0.00
4.3.3.1	DISMINUCIÓN DEL EXCESO DE ESTIMACIONES POR PÉRDIDA O DETERIORO U OBSOLESCENCIA	0.00	0.00	0.00	0.00
4.3.4	DISMINUCIÓN DEL EXCESO DE PROVISIONES	0.00	0.00	0.00	0.00
4.3.4.1	DISMINUCIÓN DEL EXCESO DE PROVISIONES	0.00	0.00	0.00	0.00
4.3.9	OTROS INGRESOS Y BENEFICIOS VARIOS	17.79	0.00	14.62	32.41
4.3.9.1	OTROS INGRESOS DE EJERCICIOS ANTERIORES (DEROGADA)	0.00	0.00	0.00	0.00
4.3.9.2	BONIFICACIONES Y DESCUENTOS OBTENIDOS	0.00	0.00	0.00	0.00
4.3.9.3	DIFERENCIAS POR TIPO DE CAMBIO A FAVOR	0.00	0.00	0.00	0.00
4.3.9.4	DIFERENCIAS DE COTIZACIONES A FAVOR EN VALORES NEGOCIABLES	0.00	0.00	0.00	0.00
4.3.9.5	RESULTADO POR POSICIÓN MONETARIA	0.00	0.00	0.00	0.00
4.3.9.6	UTILIDADES POR PARTICIPACIÓN PATRIMONIAL	0.00	0.00	0.00	0.00
4.3.9.7	DIFERENCIAS POR REESTRUCTURACIÓN DE DEUDA PÚBLICA A FAVOR	0.00	0.00	0.00	0.00
4.3.9.9	OTROS INGRESOS Y BENEFICIOS VARIOS	17.79	0.00	14.62	32.41
5	GASTOS Y OTRAS PERDIDAS	158,029,824.79	180,239,037.99	0.29	338,268,862.49
5.1	GASTOS DE FUNCIONAMIENTO	53,064,209.18	131,142,312.13	0.00	184,206,521.31
5.1.1	SERVICIOS PERSONALES	38,578,951.33	76,144,389.29	0.00	114,720,340.62

Instituto Electoral de Coahuila
 Balanza de Comprobación
 Del 01 de abril al 30 de junio de 2024
 (Cifras en Pesos)

CÓDIGOS	CUENTA CONTABLE	SALDO INICIAL	CARGOS	ABONOS	SALDO FINAL
5.1.1.1	REMUNERACIONES AL PERSONAL DE CARÁCTER PERMANENTE	13,583,409.26	16,807,657.34	0.00	30,391,066.60
5.1.1.2	REMUNERACIONES AL PERSONAL DE CARÁCTER TRANSITORIO	11,584,878.19	43,185,483.24	0.00	54,770,361.43
5.1.1.3	REMUNERACIONES ADICIONALES Y ESPECIALES	3,264,934.42	4,096,848.90	0.00	7,361,783.32
5.1.1.4	SEGURIDAD SOCIAL	2,875,210.65	4,884,441.79	0.00	7,759,652.44
5.1.1.5	OTRAS PRESTACIONES SOCIALES Y ECONÓMICAS	1,012,888.04	602,351.29	0.00	1,615,239.33
5.1.1.6	PAGO DE ESTÍMULOS A SERVIDORES PÚBLICOS	6,154,932.77	6,567,326.67	0.00	12,722,259.44
5.1.2	MATERIALES Y SUMINISTROS	3,188,788.96	6,132,435.62	0.00	9,321,224.58
5.1.2.1	MATERIALES DE ADMINISTRACIÓN, EMISIÓN DE DOCUMENTOS Y ARTÍCULOS OFICIALES	623,223.84	4,010,057.25	0.00	4,633,281.09
5.1.2.2	ALIMENTOS Y UTENSILIOS	268,153.33	568,967.85	0.00	837,121.18
5.1.2.3	MATERIAS PRIMAS Y MATERIALES DE PRODUCCIÓN Y COMERCIALIZACIÓN	0.00	658.00	0.00	658.00
5.1.2.4	MATERIALES Y ARTÍCULOS DE CONSTRUCCIÓN Y DE REPARACIÓN	1,885,643.17	144,564.19	0.00	2,030,207.36
5.1.2.5	PRODUCTOS QUÍMICOS, FARMACÉUTICOS Y DE LABORATORIO	0.00	6,107.15	0.00	6,107.15
5.1.2.6	COMBUSTIBLES, LUBRICANTES Y ADITIVOS	250,000.00	351,068.00	0.00	601,068.00
5.1.2.7	VESTUARIO, BLANCOS, PRENDAS DE PROTECCIÓN Y ARTÍCULOS DEPORTIVOS	0.00	734,648.39	0.00	734,648.39
5.1.2.8	MATERIALES Y SUMINISTROS PARA SEGURIDAD	0.00	0.00	0.00	0.00
5.1.2.9	HERRAMIENTAS, REFACCIONES Y ACCESORIOS MENORES	183,768.82	296,366.99	0.00	480,135.81
5.1.3	SERVICIOS GENERALES	11,298,488.89	48,865,487.22	0.00	60,164,976.11
5.1.3.1	SERVICIOS BÁSICOS	537,006.74	973,511.35	0.00	1,510,518.09
5.1.3.2	SERVICIOS DE ARRENDAMIENTO	811,379.50	604,558.70	0.00	1,415,938.20
5.1.3.3	SERVICIOS PROFESIONALES, CIENTÍFICOS Y TÉCNICOS Y OTROS SERVICIOS	4,138,182.57	32,480,026.80	0.00	36,618,209.37
5.1.3.4	SERVICIOS FINANCIEROS, BANCARIOS Y COMERCIALES	224,304.92	1,737,701.07	0.00	1,962,005.99
5.1.3.5	SERVICIOS DE INSTALACIÓN, REPARACIÓN, MANTENIMIENTO Y CONSERVACIÓN	1,435,229.23	2,309,482.36	0.00	3,744,711.59
5.1.3.6	SERVICIOS DE COMUNICACIÓN SOCIAL Y PUBLICIDAD	743,089.20	1,775,961.89	0.00	2,519,051.09
5.1.3.7	SERVICIOS DE TRASLADO Y VIÁTICOS	1,858,185.45	5,927,897.77	0.00	7,786,083.22
5.1.3.8	SERVICIOS OFICIALES	51,932.20	788,244.27	0.00	840,176.47
5.1.3.9	OTROS SERVICIOS GENERALES	1,400,159.08	2,048,125.21	0.00	3,448,284.29
5.2	TRANSFERENCIAS, ASIGNACIONES, SUBSIDIOS Y OTRAS AYUDAS	100,827,003.74	46,891,576.59	0.00	147,718,580.33
5.2.1	TRANSFERENCIAS INTERNAS Y ASIGNACIONES AL SECTOR PÚBLICO	9,180,864.80	0.00	0.00	9,180,864.80
5.2.1.1	ASIGNACIONES AL SECTOR PÚBLICO	9,180,864.80	0.00	0.00	9,180,864.80
5.2.1.2	TRANSFERENCIAS INTERNAS AL SECTOR PÚBLICO	0.00	0.00	0.00	0.00
5.2.2	TRANSFERENCIAS AL RESTO DEL SECTOR PÚBLICO	0.00	0.00	0.00	0.00
5.2.2.1	TRANSFERENCIAS A ENTIDADES PARAESTATALES	0.00	0.00	0.00	0.00
5.2.2.2	TRANSFERENCIAS A ENTIDADES FEDERATIVAS Y MUNICIPIOS	0.00	0.00	0.00	0.00
5.2.3	SUBSIDIOS Y SUBVENCIONES	0.00	2,835,800.00	0.00	2,835,800.00
5.2.3.1	SUBSIDIOS	0.00	2,835,800.00	0.00	2,835,800.00
5.2.3.2	SUBVENCIONES	0.00	0.00	0.00	0.00
5.2.4	AYUDAS SOCIALES	91,448,138.94	43,855,776.59	0.00	135,303,915.53
5.2.4.1	AYUDAS SOCIALES A PERSONAS	0.00	62,000.00	0.00	62,000.00
5.2.4.2	BECAS	0.00	58,666.66	0.00	58,666.66
5.2.4.3	AYUDAS SOCIALES A INSTITUCIONES	91,448,138.94	43,735,109.83	0.00	135,183,248.77
5.2.4.4	AYUDAS SOCIALES POR DESASTRES NATURALES Y OTROS SINIESTROS	0.00	0.00	0.00	0.00
5.2.5	PENSIONES Y JUBILACIONES	0.00	0.00	0.00	0.00
5.2.5.1	PENSIONES	0.00	0.00	0.00	0.00
5.2.5.2	JUBILACIONES	0.00	0.00	0.00	0.00
5.2.5.9	OTRAS PENSIONES Y JUBILACIONES	0.00	0.00	0.00	0.00
5.2.6	TRANSFERENCIAS A FIDEICOMISOS, MANDATOS Y CONTRATOS ANÁLOGOS	0.00	0.00	0.00	0.00
5.2.6.1	TRANSFERENCIAS A FIDEICOMISOS, MANDATOS Y CONTRATOS ANÁLOGOS AL GOBIERNO	0.00	0.00	0.00	0.00
5.2.6.2	TRANSFERENCIAS A FIDEICOMISOS, MANDATOS Y CONTRATOS ANÁLOGOS A ENTIDADES PARAESTATALES	0.00	0.00	0.00	0.00
5.2.7	TRANSFERENCIAS A LA SEGURIDAD SOCIAL	0.00	0.00	0.00	0.00
5.2.7.1	TRANSFERENCIAS POR OBLIGACIONES DE LEY	0.00	0.00	0.00	0.00
5.2.8	DONATIVOS	0.00	0.00	0.00	0.00
5.2.8.1	DONATIVOS A INSTITUCIONES SIN FINES DE LUCRO	0.00	0.00	0.00	0.00
5.2.8.2	DONATIVOS A ENTIDADES FEDERATIVAS Y MUNICIPIOS	0.00	0.00	0.00	0.00
5.2.8.3	DONATIVOS A FIDEICOMISO, MANDATOS Y CONTRATOS ANÁLOGOS PRIVADOS	0.00	0.00	0.00	0.00
5.2.8.4	DONATIVOS A FIDEICOMISO, MANDATOS Y CONTRATOS ANÁLOGOS ESTATALES	0.00	0.00	0.00	0.00
5.2.8.5	DONATIVOS INTERNACIONALES	0.00	0.00	0.00	0.00
5.2.9	TRANSFERENCIAS AL EXTERIOR	0.00	0.00	0.00	0.00
5.2.9.1	TRANSFERENCIAS AL EXTERIOR A GOBIERNOS EXTRANJEROS Y ORGANISMOS INTERNACIONALES	0.00	0.00	0.00	0.00
5.2.9.2	TRANSFERENCIAS AL SECTOR PRIVADO EXTERNO	0.00	0.00	0.00	0.00
5.3	PARTICIPACIONES Y APORTACIONES	0.00	0.00	0.00	0.00
5.3.1	PARTICIPACIONES	0.00	0.00	0.00	0.00
5.3.1.1	PARTICIPACIONES DE LA FEDERACIÓN A ENTIDADES FEDERATIVAS Y MUNICIPIOS	0.00	0.00	0.00	0.00
5.3.1.2	PARTICIPACIONES DE LAS ENTIDADES FEDERATIVAS A LOS MUNICIPIOS	0.00	0.00	0.00	0.00
5.3.2	APORTACIONES	0.00	0.00	0.00	0.00
5.3.2.1	APORTACIONES DE LA FEDERACIÓN A ENTIDADES FEDERATIVAS Y MUNICIPIOS	0.00	0.00	0.00	0.00
5.3.2.2	APORTACIONES DE LAS ENTIDADES FEDERATIVAS A LOS MUNICIPIOS	0.00	0.00	0.00	0.00
5.3.3	CONVENIOS	0.00	0.00	0.00	0.00
5.3.3.1	CONVENIOS DE REASIGNACIÓN	0.00	0.00	0.00	0.00
5.3.3.2	CONVENIOS DE DESCENTRALIZACIÓN Y OTROS	0.00	0.00	0.00	0.00
5.4	INTERESES, COMISIONES Y OTROS GASTOS DE LA DEUDA PÚBLICA	0.00	0.00	0.00	0.00
5.4.1	INTERESES DE LA DEUDA PÚBLICA	0.00	0.00	0.00	0.00
5.4.1.1	INTERESES DE LA DEUDA PÚBLICA INTERNA	0.00	0.00	0.00	0.00
5.4.1.2	INTERESES DE LA DEUDA PÚBLICA EXTERNA	0.00	0.00	0.00	0.00

Instituto Electoral de Coahuila
 Balanza de Comprobación
 Del 01 de abril al 30 de junio de 2024
 (Cifras en Pesos)

CÓDIGO	CUENTA CONTABLE	SALDO INICIAL	CARGOS	ABONOS	SALDO FINAL
5.4.2	COMISIONES DE LA DEUDA PÚBLICA	0.00	0.00	0.00	0.00
5.4.2.1	COMISIONES DE LA DEUDA PÚBLICA INTERNA	0.00	0.00	0.00	0.00
5.4.2.2	COMISIONES DE LA DEUDA PÚBLICA EXTERNA	0.00	0.00	0.00	0.00
5.4.3	GASTOS DE LA DEUDA PÚBLICA	0.00	0.00	0.00	0.00
5.4.3.1	GASTOS DE LA DEUDA PÚBLICA INTERNA	0.00	0.00	0.00	0.00
5.4.3.2	GASTOS DE LA DEUDA PÚBLICA EXTERNA	0.00	0.00	0.00	0.00
5.4.4	COSTO POR COBERTURAS	0.00	0.00	0.00	0.00
5.4.4.1	COSTO POR COBERTURAS	0.00	0.00	0.00	0.00
5.4.5	APOYOS FINANCIEROS	0.00	0.00	0.00	0.00
5.4.5.1	APOYOS FINANCIEROS A INTERMEDIARIOS	0.00	0.00	0.00	0.00
5.4.5.2	APOYO FINANCIEROS A AHORRADORES Y DEUDORES DEL SISTEMA FINANCIERO NACIONAL	0.00	0.00	0.00	0.00
5.5	OTROS GASTOS Y PERDIDAS EXTRAORDINARIAS	2,336,411.87	2,405,149.27	0.29	4,743,560.85
5.5.1	ESTIMACIONES, DEPRECIACIONES, DETERIOROS, OBSOLESCENCIA Y AMORTIZACIONES	2,335,407.36	2,405,137.83	0.00	4,743,545.19
5.5.1.1	ESTIMACIONES POR PÉRDIDA O DETERIORO DE ACTIVOS CIRCULANTES	0.00	0.00	0.00	0.00
5.5.1.2	ESTIMACIONES POR PÉRDIDA O DETERIORO DE ACTIVO NO CIRCULANTE	0.00	0.00	0.00	0.00
5.5.1.3	DEPRECIACIÓN DE BIENES INMUEBLES	944,969.19	944,969.19	0.00	1,889,938.38
5.5.1.4	DEPRECIACIÓN DE INFRAESTRUCTURA	0.00	0.00	0.00	0.00
5.5.1.5	DEPRECIACIÓN DE BIENES MUEBLES	1,053,896.00	1,113,128.81	0.00	2,167,024.81
5.5.1.6	DETERIORO DE LOS ACTIVOS BIOLÓGICOS	0.00	0.00	0.00	0.00
5.5.1.7	AMORTIZACIÓN DE ACTIVOS INTANGIBLES	339,542.17	347,039.83	0.00	686,582.00
5.5.1.8	DISMINUCIÓN DE BIENES POR PÉRDIDA, OBSOLESCENCIA Y DETERIORO	0.00	0.00	0.00	0.00
5.5.2	PROVISIONES	0.00	0.00	0.00	0.00
5.5.2.1	PROVISIONES DE PASIVOS A CORTO PLAZO	0.00	0.00	0.00	0.00
5.5.2.2	PROVISIONES DE PASIVOS A LARGO PLAZO	0.00	0.00	0.00	0.00
5.5.3	DISMINUCIÓN DE INVENTARIOS	0.00	0.00	0.00	0.00
5.5.3.1	DISMINUCIÓN DE INVENTARIOS DE MERCANCIAS PARA VENTA	0.00	0.00	0.00	0.00
5.5.3.2	DISMINUCIÓN DE INVENTARIOS DE MERCANCIAS TERMINADAS	0.00	0.00	0.00	0.00
5.5.3.3	DISMINUCIÓN DE INVENTARIOS DE MERCANCIAS EN PROCESO DE ELABORACIÓN	0.00	0.00	0.00	0.00
5.5.3.4	DISMINUCIÓN DE INVENTARIOS DE MATERIAS PRIMAS, MATERIALES Y SUMINISTROS PARA PRODUCCIÓN	0.00	0.00	0.00	0.00
5.5.3.5	DISMINUCIÓN DE ALMACÉN DE MATERIALES Y SUMINISTROS DE CONSUMO	0.00	0.00	0.00	0.00
5.5.4	AUMENTO POR INSUFICIENCIA DE ESTIMACIONES POR PÉRDIDA O DETERIORO U OBSOLESCENCIA	0.00	0.00	0.00	0.00
5.5.4.1	AUMENTO POR INSUFICIENCIA DE ESTIMACIONES POR PÉRDIDA O DETERIORO U OBSOLESCENCIA	0.00	0.00	0.00	0.00
5.5.5	AUMENTO POR INSUFICIENCIA DE PROVISIONES	0.00	0.00	0.00	0.00
5.5.5.1	AUMENTO POR INSUFICIENCIA DE PROVISIONES	0.00	0.00	0.00	0.00
5.5.9	OTROS GASTOS	4.81	11.44	0.29	15.86
5.5.9.1	GASTOS DE EJERCICIOS ANTERIORES	0.00	0.00	0.00	0.00
5.5.9.2	PÉRDIDAS POR RESPONSABILIDADES	0.00	0.00	0.00	0.00
5.5.9.3	BONIFICACIONES Y DESCUENTOS OTORGADOS	0.00	0.00	0.00	0.00
5.5.9.4	DIFERENCIAS POR TIPO DE CAMBIO NEGATIVAS	0.00	0.00	0.00	0.00
5.5.9.5	DIFERENCIAS DE COTIZACIONES NEGATIVAS EN VALORES NEGOCIABLES	0.00	0.00	0.00	0.00
5.5.9.6	RESULTADO POR POSICIÓN MONETARIA	0.00	0.00	0.00	0.00
5.5.9.7	PÉRDIDAS POR PARTICIPACIÓN PATRIMONIAL	0.00	0.00	0.00	0.00
5.5.9.8	DIFERENCIAS POR REESTRUCTURACIÓN DE DEUDA PÚBLICA NEGATIVAS	0.00	0.00	0.00	0.00
5.5.9.9	OTROS GASTOS VARIOS	4.81	11.44	0.29	15.86
5.6	INVERSIÓN PÚBLICA	0.00	0.00	0.00	0.00
5.6.1	INVERSIÓN PÚBLICA NO CAPITALIZABLE	0.00	0.00	0.00	0.00
5.6.1.1	CONSTRUCCIÓN EN BIENES NO CAPITALIZABLE	0.00	0.00	0.00	0.00
7	CUENTAS DE ORDEN CONTABLES	0.00	0.00	0.00	0.00
7.1	VALORES	0.00	0.00	0.00	0.00
7.1.1	VALORES EN CUSTODIA	0.00	0.00	0.00	0.00
7.1.2	CUSTODIA DE VALORES	0.00	0.00	0.00	0.00
7.1.3	INSTRUMENTOS DE CRÉDITO PRESTADOS A FORMADORES DE MERCADO	0.00	0.00	0.00	0.00
7.1.4	PRÉSTAMO DE INSTRUMENTOS DE CRÉDITO A FORMADORES DE MERCADO Y SU GARANTÍA	0.00	0.00	0.00	0.00
7.1.5	INSTRUMENTOS DE CRÉDITO RECIBIDOS EN GARANTÍA DE LOS FORMADORES DE MERCADO	0.00	0.00	0.00	0.00
7.1.6	GARANTÍA DE CRÉDITOS RECIBIDOS DE LOS FORMADORES DE MERCADO	0.00	0.00	0.00	0.00
7.2	EMISION DE OBLIGACIONES	0.00	0.00	0.00	0.00
7.2.1	AUTORIZACIÓN PARA LA EMISIÓN DE BONOS, TÍTULOS Y VALORES DE LA DEUDA PÚBLICA INTERNA	0.00	0.00	0.00	0.00
7.2.2	AUTORIZACIÓN PARA LA EMISIÓN DE BONOS, TÍTULOS Y VALORES DE LA DEUDA PÚBLICA EXTERNA	0.00	0.00	0.00	0.00
7.2.3	EMISIONES AUTORIZADAS DE LA DEUDA PÚBLICA INTERNA Y EXTERNA	0.00	0.00	0.00	0.00
7.2.4	SUSCRIPCIÓN DE CONTRATOS DE PRÉSTAMOS Y OTRAS OBLIGACIONES DE LA DEUDA PÚBLICA INTERNA	0.00	0.00	0.00	0.00
7.2.5	SUSCRIPCIÓN DE CONTRATOS DE PRÉSTAMOS Y OTRAS OBLIGACIONES DE LA DEUDA PÚBLICA EXTERNA	0.00	0.00	0.00	0.00
7.2.6	CONTRATOS DE PRÉSTAMOS Y OTRAS OBLIGACIONES DE LA DEUDA PÚBLICA INTERNA Y EXTERNA	0.00	0.00	0.00	0.00
7.3	AVALES Y GARANTIAS	0.00	0.00	0.00	0.00
7.3.1	AVALES AUTORIZADOS	0.00	0.00	0.00	0.00
7.3.2	AVALES FIRMADOS	0.00	0.00	0.00	0.00
7.3.3	FIANZAS Y GARANTÍAS RECIBIDAS POR DEUDAS A COBRAR	0.00	0.00	0.00	0.00
7.3.4	FIANZAS Y GARANTÍAS RECIBIDAS	0.00	0.00	0.00	0.00
7.3.5	FIANZAS OTORGADAS PARA RESPALDAR OBLIGACIONES NO FISCALES DEL GOBIERNO	0.00	0.00	0.00	0.00
7.3.6	FIANZAS OTORGADAS DEL GOBIERNO PARA RESPALDAR OBLIGACIONES NO FISCALES	0.00	0.00	0.00	0.00
7.4	JUICIOS	0.00	0.00	0.00	0.00
7.4.1	DEMANDAS JUDICIAL EN PROCESO DE RESOLUCIÓN	0.00	0.00	0.00	0.00
7.4.2	RESOLUCIÓN DE DEMANDAS EN PROCESO JUDICIAL	0.00	0.00	0.00	0.00
7.5	INVERSION MEDIANTE PROYECTOS PARA PRESTACION DE SERVICIOS (PPS) Y SIMILARES	0.00	0.00	0.00	0.00

Instituto Electoral de Coahuila
Balanza de Comprobación
Del 01 de abril al 30 de junio de 2024
(Cifras en Pesos)

CÓDIGO	CUENTA CONTABLE	SALDO INICIAL	CARGOS	ABONOS	SALDO FINAL
7.5.1	CONTRATOS PARA INVERSIÓN MEDIANTE PROYECTOS PARA PRESTACIÓN DE SERVICIOS (PPS) Y SIMILARES	0.00	0.00	0.00	0.00
7.5.2	INVERSIÓN PÚBLICA CONTRATADA MEDIANTE PROYECTOS PARA PRESTACIÓN DE SERVICIOS (PPS) Y SIMILARES	0.00	0.00	0.00	0.00
7.6	BIENES EN CONCESIONADOS O EN COMODATO	0.00	0.00	0.00	0.00
7.6.1	BIENES BAJO CONTRATO EN CONCESIÓN	0.00	0.00	0.00	0.00
7.6.2	CONTRATO DE CONCESIÓN POR BIENES	0.00	0.00	0.00	0.00
7.6.3	BIENES BAJO CONTRATO EN COMODATO	0.00	0.00	0.00	0.00
7.6.4	CONTRATO DE COMODATO POR BIENES	0.00	0.00	0.00	0.00


Bajo protesta de decir verdad declaramos que los Estados Financieros y sus notas, son razonablemente correctos y son responsabilidad del emisor.

AUTORIZO
GERARDO BLANCO GUERRA
SECRETARIO EJECUTIVO

Instituto Electoral de Coahuila
Balanza de Comprobación
Del 01 de abril al 30 de junio de 2024
(Cifras en Pesos)

CÓDIGO	CUENTA CONTABLE	SALDO INICIAL	CARGOS	ABONOS	SALDO FINAL
8	CUENTAS DE ORDEN PRESUPUESTARIAS	0.00	980,176,134.13	980,176,134.13	0.00
8.1	LEY DE INGRESOS	0.00	391,790,434.45	391,790,434.45	0.00
8.1.1	LEY DE INGRESOS ESTIMADA	595,589,096.38	0.00	0.00	595,589,096.38
8.1.2	LEY DE INGRESOS POR EJECUTAR	358,528,841.05	195,848,192.15	94,050.15	162,774,699.05
8.1.3	MODIFICACIONES A LA LEY DE INGRESOS ESTIMADA	111,647.86	94,050.15	0.00	205,698.01
8.1.4	LEY DE INGRESOS DEVENGADA	0.00	195,848,192.15	195,848,192.15	0.00
8.1.5	LEY DE INGRESOS RECAUDADA	237,171,903.19	0.00	195,848,192.15	433,020,095.34
8.2	PRESUPUESTO DE EGRESOS	0.00	588,385,699.68	588,385,699.68	0.00
8.2.1	PRESUPUESTO DE EGRESOS APROBADO	595,589,096.38	0.00	0.00	595,589,096.38
8.2.2	PRESUPUESTO DE EGRESOS POR EJERCER	80,479,609.82	10,543,127.96	42,493,265.96	48,529,471.82
8.2.3	MODIFICACIONES AL PRESUPUESTO DE EGRESOS APROBADO	0.00	10,543,127.96	10,543,127.96	0.00
8.2.4	PRESUPUESTO DE EGRESOS COMPROMETIDO	360,996,262.16	31,950,138.00	181,230,102.82	211,716,297.34
8.2.5	PRESUPUESTO DE EGRESOS DEVENGADO	6,539,739.81	181,230,102.82	177,059,601.47	10,710,241.16
8.2.6	PRESUPUESTO DE EGRESOS EJERCIDO	0.00	177,059,601.47	177,059,601.47	0.00
8.2.7	PRESUPUESTO DE EGRESOS PAGADO	147,573,484.59	177,059,601.47	0.00	324,633,086.06

Bajo protesta de decir verdad declaramos que los Estados Financieros y sus notas, son razonablemente correctos y son responsabilidad del emisor.


 AUTORIZÓ
 GERARDO BLANCO GUERRA
 SECRETARIO EJECUTIVO



INSTITUTO ELECTORAL DE COAHUILA

I. INFORMACIÓN CONTABLE

s) Balanza de comprobación detallada al cuarto nivel (cuenta), acumulada del 01 de enero al 30 de junio de 2024, incluyendo las cuentas de orden contables y presupuestarias; e

Instituto Electoral de Coahuila
Balanza de Comprobación
Del 01 de enero al 30 de junio de 2024
(Cifras en Pesos)

CÓDIGO	CUENTA CONTABLE	SALDO INICIAL	CARGOS	ABONOS	SALDO FINAL
1	ACTIVO	170,900,227.34	943,468,085.28	850,148,957.93	284,217,354.67
1.1	ACTIVO CIRCULANTE	20,940,479.87	939,647,859.78	845,405,412.78	115,182,926.61
1.1.1	EFFECTIVO Y EQUIVALENTES	18,142,293.81	458,825,118.75	380,786,115.80	94,181,294.76
1.1.1.1	EFFECTIVO	0.00	0.00	0.00	0.00
1.1.1.2	BANCOS/TESORERÍA	17,732,265.77	455,370,835.13	380,576,498.41	92,526,632.49
1.1.1.3	BANCOS/DEPENDENCIAS Y OTROS	0.00	0.00	0.00	0.00
1.1.1.4	INVERSIONES TEMPORALES (HASTA 3 MESES)	221,124.44	1,454,281.62	20,743.79	1,654,662.27
1.1.1.5	FONDOS CON AFECTACIÓN ESPECÍFICA	0.00	0.00	0.00	0.00
1.1.1.6	DEPÓSITOS DE FONDOS DE TERCEROS EN GARANTÍA Y/O ADMINISTRACIÓN	188,873.60	0.00	188,873.60	0.00
1.1.1.9	OTROS EFFECTIVOS Y EQUIVALENTES	0.00	0.00	0.00	0.00
1.1.2	DERECHOS A RECIBIR EFFECTIVO O EQUIVALENTES	2,775,243.10	446,869,419.55	445,314,314.50	4,130,348.15
1.1.2.1	INVERSIONES FINANCIERAS DE CORTO PLAZO	0.00	0.00	0.00	0.00
1.1.2.2	CUENTAS POR COBRAR A CORTO PLAZO	2,601,622.50	433,020,095.34	435,621,717.84	0.00
1.1.2.3	DEUDORES DIVERSOS POR COBRAR A CORTO PLAZO	54,894.88	5,649,176.80	5,328,095.19	377,976.49
1.1.2.4	INGRESOS POR RECUPERAR A CORTO PLAZO	0.00	0.00	0.00	0.00
1.1.2.5	DEUDORES POR ANTICIPOS DE LA TESORERÍA A CORTO PLAZO	10,547.97	3,938,638.70	3,560,873.56	386,313.11
1.1.2.6	PRÉSTAMOS OTORGADOS A CORTO PLAZO	0.00	1,430,719.29	715,251.29	715,468.00
1.1.2.9	OTROS DERECHOS A RECIBIR EFFECTIVO O EQUIVALENTES A CORTO PLAZO	108,177.75	2,632,789.42	90,376.62	2,850,590.55
1.1.3	DERECHOS A RECIBIR BIENES O SERVICIOS	5,242.78	36,153,323.40	19,304,982.46	16,853,583.70
1.1.3.1	ANTICIPO A PROVEEDORES POR ADQUISICIÓN DE BIENES Y PRESTACIÓN DE SERVICIOS A CORTO PLAZO	5,242.78	36,153,323.40	19,304,982.46	16,853,583.70
1.1.3.2	ANTICIPO A PROVEEDORES POR ADQUISICIÓN DE BIENES INMUEBLES Y MUEBLES A CORTO PLAZO	0.00	0.00	0.00	0.00
1.1.3.3	ANTICIPO A PROVEEDORES POR ADQUISICIÓN DE BIENES INTANGIBLES A CORTO PLAZO	0.00	0.00	0.00	0.00
1.1.3.4	ANTICIPO A CONTRATISTAS POR OBRAS PÚBLICAS A CORTO PLAZO	0.00	0.00	0.00	0.00
1.1.3.9	OTROS DERECHOS A RECIBIR BIENES O SERVICIOS A CORTO PLAZO	0.00	0.00	0.00	0.00
1.1.4	INVENTARIOS	0.00	0.00	0.00	0.00
1.1.4.1	INVENTARIO DE MERCANCÍAS PARA VENTA	0.00	0.00	0.00	0.00
1.1.4.2	INVENTARIO DE MERCANCÍAS TERMINADAS	0.00	0.00	0.00	0.00
1.1.4.3	INVENTARIO DE MERCANCÍAS EN PROCESO DE ELABORACIÓN	0.00	0.00	0.00	0.00
1.1.4.4	INVENTARIO DE MATERIAS PRIMAS, MATERIALES Y SUMINISTROS PARA PRODUCCIÓN	0.00	0.00	0.00	0.00
1.1.4.5	BIENES EN TRÁNSITO	0.00	0.00	0.00	0.00
1.1.5	ALMACENES	0.00	0.00	0.00	0.00
1.1.5.1	ALMACÉN DE MATERIALES Y SUMINISTROS DE CONSUMO	0.00	0.00	0.00	0.00
1.1.6	ESTIMACIÓN POR PÉRDIDA O DETERIORO DE ACTIVOS CIRCULANTES	0.00	0.00	0.00	0.00
1.1.6.1	ESTIMACIONES PARA CUENTAS INCOBRABLES POR DERECHOS A RECIBIR EFFECTIVO O EQUIVALENTES	0.00	0.00	0.00	0.00
1.1.6.2	ESTIMACIÓN POR DETERIORO DE INVENTARIOS	0.00	0.00	0.00	0.00
1.1.9	OTROS ACTIVOS CIRCULANTES	17,700.00	0.00	0.00	17,700.00
1.1.9.1	VALORES EN GARANTÍA	17,700.00	0.00	0.00	17,700.00
1.1.9.2	BIENES EN GARANTÍA (EXCLUYE DEPÓSITOS DE FONDOS)	0.00	0.00	0.00	0.00
1.1.9.3	BIENES DERIVADOS DE EMBARGOS, DECOMISOS, ASEGURAMIENTOS Y DACIÓN EN PAGO	0.00	0.00	0.00	0.00
1.1.9.4	ADQUISICIÓN CON FONDOS DE TERCEROS	0.00	0.00	0.00	0.00
1.2	ACTIVO NO CIRCULANTE	149,959,747.87	3,818,225.58	4,743,545.19	149,034,428.06
1.2.1	INVERSIONES FINANCIERAS A LARGO PLAZO	0.00	0.00	0.00	0.00
1.2.1.1	INVERSIONES A LARGO PLAZO	0.00	0.00	0.00	0.00
1.2.1.2	TÍTULOS Y VALORES A LARGO PLAZO	0.00	0.00	0.00	0.00
1.2.1.3	FIDEICOMISOS, MANDATOS Y CONTRATOS ANÁLOGOS	0.00	0.00	0.00	0.00
1.2.1.4	PARTICIPACIONES Y APORTACIONES DE CAPITAL	0.00	0.00	0.00	0.00
1.2.2	DERECHOS A RECIBIR EFFECTIVO O EQUIVALENTES A LARGO PLAZO	0.00	0.00	0.00	0.00
1.2.2.1	DOCUMENTOS POR COBRAR A LARGO PLAZO	0.00	0.00	0.00	0.00
1.2.2.2	DEUDORES DIVERSOS A LARGO PLAZO	0.00	0.00	0.00	0.00
1.2.2.3	INGRESOS POR RECUPERAR A LARGO PLAZO	0.00	0.00	0.00	0.00
1.2.2.4	PRÉSTAMOS OTORGADOS A LARGO PLAZO	0.00	0.00	0.00	0.00
1.2.2.9	OTROS DERECHOS A RECIBIR EFFECTIVO O EQUIVALENTES A LARGO PLAZO	0.00	0.00	0.00	0.00
1.2.3	BIENES INMUEBLES, INFRAESTRUCTURA Y CONSTRUCCIONES EN PROCESO	146,981,782.09	0.00	0.00	146,981,782.09
1.2.3.1	TERRENOS	33,585,489.41	0.00	0.00	33,585,489.41
1.2.3.2	VIVIENDAS	0.00	0.00	0.00	0.00
1.2.3.3	EDIFICIOS NO HABITACIONALES	113,396,302.68	0.00	0.00	113,396,302.68
1.2.3.4	INFRAESTRUCTURA	0.00	0.00	0.00	0.00
1.2.3.5	CONSTRUCCIONES EN PROCESO EN BIENES DE DOMINIO PÚBLICO	0.00	0.00	0.00	0.00
1.2.3.6	CONSTRUCCIONES EN PROCESO EN BIENES PROPIOS	0.00	0.00	0.00	0.00
1.2.3.9	OTROS BIENES INMUEBLES	0.00	0.00	0.00	0.00
1.2.4	BIENES MUEBLES	34,230,187.66	3,728,253.66	0.00	37,958,441.32
1.2.4.1	MOBILIARIO Y EQUIPO DE ADMINISTRACIÓN	24,497,838.06	498,193.13	0.00	24,996,031.19
1.2.4.2	MOBILIARIO Y EQUIPO EDUCACIONAL Y RECREATIVO	960,877.94	38,280.00	0.00	999,157.94
1.2.4.3	EQUIPO E INSTRUMENTAL MÉDICO Y DE LABORATORIO	0.00	0.00	0.00	0.00
1.2.4.4	VEHÍCULOS Y EQUIPO DE TRANSPORTE	5,528,400.01	3,058,195.20	0.00	8,584,595.21
1.2.4.5	EQUIPO DE DEFENSA Y SEGURIDAD	0.00	0.00	0.00	0.00
1.2.4.6	MAQUINARIA, OTROS EQUIPOS Y HERRAMIENTAS	3,245,071.65	133,585.33	0.00	3,378,656.98
1.2.4.7	COLECCIONES, OBRAS DE ARTE Y OBJETOS VALIOSOS	0.00	0.00	0.00	0.00
1.2.4.8	ACTIVOS BIOLÓGICOS	0.00	0.00	0.00	0.00
1.2.5	ACTIVOS INTANGIBLES	4,285,029.21	69,971.92	0.00	4,355,001.13
1.2.5.1	SOFTWARE	4,081,449.21	0.00	0.00	4,081,449.21
1.2.5.2	PATENTES, MARCAS Y DERECHOS	0.00	0.00	0.00	0.00
1.2.5.3	CONCESIONES Y FRANQUICIAS	0.00	0.00	0.00	0.00

Instituto Electoral de Coahuila
Balanza de Comprobación
Del 01 de enero al 30 de junio de 2024
(Cifras en Pesos)

CÓDIGO	CUENTA CONTABLE	SALDO INICIAL	CARGOS	ABONOS	SALDO FINAL
1.2.5.4	LICENCIAS	203,580.00	89,971.92	0.00	293,551.92
1.2.5.9	OTROS ACTIVOS INTANGIBLES	0.00	0.00	0.00	0.00
1.2.6	DEPRECIACIÓN, DETERIORO Y AMORTIZACIÓN ACUMULADA DE BIENES	-35,537,261.29	0.00	4,743,545.19	-40,280,806.48
1.2.6.1	DEPRECIACIÓN ACUMULADA DE BIENES INMUEBLES	-10,434,115.05	0.00	1,889,938.38	-12,324,053.44
1.2.6.2	DEPRECIACIÓN ACUMULADA DE INFRAESTRUCTURA	0.00	0.00	0.00	0.00
1.2.6.3	DEPRECIACIÓN ACUMULADA DE BIENES MUEBLES	-22,637,666.88	0.00	2,167,024.81	-24,604,691.47
1.2.6.4	DETERIORO ACUMULADO DE ACTIVOS BIOLÓGICOS	0.00	0.00	0.00	0.00
1.2.6.5	AMORTIZACIÓN ACUMULADA DE ACTIVOS INTANGIBLES	-2,485,479.57	0.00	686,582.00	-3,152,061.57
1.2.7	ACTIVOS DIFERIDOS	0.00	0.00	0.00	0.00
1.2.7.1	ESTUDIOS, FORMULACIÓN Y EVALUACIÓN DE PROYECTOS	0.00	0.00	0.00	0.00
1.2.7.2	DERECHOS SOBRE BIENES EN RÉGIMEN DE ARRENDAMIENTO FINANCIERO	0.00	0.00	0.00	0.00
1.2.7.3	GASTOS PAGADOS POR ADELANTADO A LARGO PLAZO	0.00	0.00	0.00	0.00
1.2.7.4	ANTICIPOS A LARGO PLAZO	0.00	0.00	0.00	0.00
1.2.7.5	BENEFICIOS AL RETIRO DE EMPLEADOS PAGADOS POR ADELANTADO	0.00	0.00	0.00	0.00
1.2.7.9	OTROS ACTIVOS DIFERIDOS	0.00	0.00	0.00	0.00
1.2.8	ESTIMACIÓN POR PÉRDIDA O DETERIORO DE ACTIVOS NO CIRCULANTES	0.00	0.00	0.00	0.00
1.2.8.1	ESTIMACIONES POR PÉRDIDA DE CUENTAS INCOBRABLES DE DOCUMENTOS POR COBRAR A LARGO PLAZO	0.00	0.00	0.00	0.00
1.2.8.2	ESTIMACIONES POR PÉRDIDA DE CUENTAS INCOBRABLES DE DEUDORES DIVERSOS POR COBRAR A LARGO PLAZO	0.00	0.00	0.00	0.00
1.2.8.3	ESTIMACIONES POR PÉRDIDA DE CUENTAS INCOBRABLES DE INGRESOS POR COBRAR A LARGO PLAZO	0.00	0.00	0.00	0.00
1.2.8.4	ESTIMACIONES POR PÉRDIDA DE CUENTAS INCOBRABLES DE PRÉSTAMOS OTORGADOS A LARGO PLAZO	0.00	0.00	0.00	0.00
1.2.8.9	ESTIMACIONES POR PÉRDIDA DE OTRAS CUENTAS INCOBRABLES A LARGO PLAZO	0.00	0.00	0.00	0.00
1.2.9	OTROS ACTIVOS NO CIRCULANTES	0.00	0.00	0.00	0.00
1.2.9.1	BIENES EN CONCESIÓN	0.00	0.00	0.00	0.00
1.2.9.2	BIENES EN ARRENDAMIENTO FINANCIERO	0.00	0.00	0.00	0.00
1.2.9.3	BIENES EN COMODATO	0.00	0.00	0.00	0.00
2	PASIVO	9,113,811.28	354,800,477.00	381,224,107.70	15,537,441.96
2.1	PASIVO CIRCULANTE	8,887,995.27	354,800,477.00	359,788,673.55	13,874,191.82
2.1.1	CUENTAS POR PAGAR A CORTO PLAZO	8,588,287.92	354,800,477.00	359,788,642.94	13,572,453.86
2.1.1.1	SERVICIOS PERSONALES POR PAGAR A CORTO PLAZO	1,779,171.47	107,035,853.77	114,720,340.82	9,463,858.32
2.1.1.2	PROVEEDORES POR PAGAR A CORTO PLAZO	3,815,178.43	75,812,379.40	73,315,348.86	1,318,147.99
2.1.1.3	CONTRATISTAS POR OBRAS PÚBLICAS POR PAGAR A CORTO PLAZO	0.00	0.00	0.00	0.00
2.1.1.4	PARTICIPACIONES Y APORTACIONES POR PAGAR A CORTO PLAZO	0.00	0.00	0.00	0.00
2.1.1.5	TRANSFERENCIAS OTORGADAS POR PAGAR A CORTO PLAZO	292,928.08	154,829,840.22	154,566,912.16	0.00
2.1.1.6	INTERESES, COMISIONES Y OTROS GASTOS DE LA DEUDA PÚBLICA POR PAGAR A CORTO PLAZO	0.00	0.00	0.00	0.00
2.1.1.7	RETENCIONES Y CONTRIBUCIONES POR PAGAR A CORTO PLAZO	2,578,346.10	16,798,971.89	16,845,358.40	2,624,732.61
2.1.1.8	DEVOLUCIONES DE LA LEY DE INGRESOS POR PAGAR A CORTO PLAZO	0.00	0.00	0.00	0.00
2.1.1.9	OTRAS CUENTAS POR PAGAR A CORTO PLAZO	150,663.88	323,431.72	338,682.80	165,914.84
2.1.2	DOCUMENTOS POR PAGAR A CORTO PLAZO	0.00	0.00	0.00	0.00
2.1.2.1	DOCUMENTOS COMERCIALES POR PAGAR A CORTO PLAZO	0.00	0.00	0.00	0.00
2.1.2.2	DOCUMENTOS CON CONTRATISTAS POR OBRAS PÚBLICAS POR PAGAR A CORTO PLAZO	0.00	0.00	0.00	0.00
2.1.2.9	OTROS DOCUMENTOS POR PAGAR A CORTO PLAZO	0.00	0.00	0.00	0.00
2.1.3	PORCIÓN A CORTO PLAZO DE LA DEUDA PÚBLICA A LARGO PLAZO	0.00	0.00	0.00	0.00
2.1.3.1	PORCIÓN A CORTO PLAZO DE LA DEUDA PÚBLICA INTERNA	0.00	0.00	0.00	0.00
2.1.3.2	PORCIÓN A CORTO PLAZO DE LA DEUDA PÚBLICA EXTERNA	0.00	0.00	0.00	0.00
2.1.3.3	PORCIÓN A CORTO PLAZO DE ARRENDAMIENTO FINANCIERO	0.00	0.00	0.00	0.00
2.1.4	TÍTULOS Y VALORES A CORTO PLAZO	0.00	0.00	0.00	0.00
2.1.4.1	TÍTULOS Y VALORES DE LA DEUDA PÚBLICA INTERNA A CORTO PLAZO	0.00	0.00	0.00	0.00
2.1.4.2	TÍTULOS Y VALORES DE LA DEUDA PÚBLICA EXTERNA A CORTO PLAZO	0.00	0.00	0.00	0.00
2.1.5	PASIVOS DIFERIDOS A CORTO PLAZO	0.00	0.00	0.00	0.00
2.1.5.1	INGRESOS COBRADOS POR ADELANTADO A CORTO PLAZO	0.00	0.00	0.00	0.00
2.1.5.2	INTERESES COBRADOS POR ADELANTADO A CORTO PLAZO	0.00	0.00	0.00	0.00
2.1.5.9	OTROS PASIVOS DIFERIDOS A CORTO PLAZO	0.00	0.00	0.00	0.00
2.1.6	FONDOS Y BIENES DE TERCEROS EN GARANTÍA Y/O ADMINISTRACIÓN A CORTO PLAZO	0.00	0.00	0.00	0.00
2.1.6.1	FONDOS EN GARANTÍA A CORTO PLAZO	0.00	0.00	0.00	0.00
2.1.6.2	FONDOS EN ADMINISTRACIÓN A CORTO PLAZO	0.00	0.00	0.00	0.00
2.1.6.3	FONDOS CONTINGENTES A CORTO PLAZO	0.00	0.00	0.00	0.00
2.1.6.4	FONDOS DE FIDEICOMISOS, MANDATOS Y CONTRATOS ANÁLOGOS A CORTO PLAZO	0.00	0.00	0.00	0.00
2.1.6.5	OTROS FONDOS DE TERCEROS EN GARANTÍA Y/O ADMINISTRACIÓN A CORTO PLAZO	0.00	0.00	0.00	0.00
2.1.6.6	VALORES Y BIENES EN GARANTÍA A CORTO PLAZO	0.00	0.00	0.00	0.00
2.1.7	PROVISIONES A CORTO PLAZO	0.00	0.00	0.00	0.00
2.1.7.1	PROVISIÓN PARA DEMANDAS Y JUICIOS A CORTO PLAZO	0.00	0.00	0.00	0.00
2.1.7.2	PROVISIÓN PARA CONTINGENCIAS A CORTO PLAZO	0.00	0.00	0.00	0.00
2.1.7.9	OTRAS PROVISIONES A CORTO PLAZO	0.00	0.00	0.00	0.00
2.1.9	OTROS PASIVOS A CORTO PLAZO	301,707.35	0.00	30.81	301,737.96
2.1.9.1	INGRESOS POR CLASIFICAR	301,707.35	0.00	30.81	301,737.96
2.1.9.2	RECAUDACIÓN POR PARTICIPAR	0.00	0.00	0.00	0.00
2.1.9.9	OTROS PASIVOS CIRCULANTES	0.00	0.00	0.00	0.00
2.2	PASIVO NO CIRCULANTE	225,815.99	0.00	1,437,434.15	1,663,250.14
2.2.1	CUENTAS POR PAGAR A LARGO PLAZO	0.00	0.00	0.00	0.00
2.2.1.1	PROVEEDORES POR PAGAR A LARGO PLAZO	0.00	0.00	0.00	0.00
2.2.1.2	CONTRATISTAS POR OBRAS PÚBLICAS POR PAGAR A LARGO PLAZO	0.00	0.00	0.00	0.00
2.2.2	DOCUMENTOS POR PAGAR A LARGO PLAZO	0.00	0.00	0.00	0.00
2.2.2.1	DOCUMENTOS COMERCIALES POR PAGAR A LARGO PLAZO	0.00	0.00	0.00	0.00

Instituto Electoral de Coahuila
 Balanza de Comprobación
 Del 01 de enero al 30 de junio de 2024
 (Cifras en Pesos)

CÓDIGO	CUENTA CONTABLE	SALDO INICIAL	CARGOS	ABONOS	SALDO FINAL
2.2.2	DOCUMENTOS CON CONTRATISTAS POR OBRAS PÚBLICAS POR PAGAR A LARGO PLAZO	0.00	0.00	0.00	0.00
2.2.9	OTROS DOCUMENTOS POR PAGAR A LARGO PLAZO	0.00	0.00	0.00	0.00
2.2.3	DEUDA PÚBLICA A LARGO PLAZO	0.00	0.00	0.00	0.00
2.2.3.1	TÍTULOS Y VALORES DE LA DEUDA PÚBLICA INTERNA A LARGO PLAZO	0.00	0.00	0.00	0.00
2.2.3.2	TÍTULOS Y VALORES DE LA DEUDA PÚBLICA EXTERNA A LARGO PLAZO	0.00	0.00	0.00	0.00
2.2.3.3	PRÉSTAMOS DE LA DEUDA PÚBLICA INTERNA POR PAGAR A LARGO PLAZO	0.00	0.00	0.00	0.00
2.2.3.4	PRÉSTAMOS DE LA DEUDA PÚBLICA EXTERNA POR PAGAR A LARGO PLAZO	0.00	0.00	0.00	0.00
2.2.3.5	ARRENDAMIENTO FINANCIERO POR PAGAR A LARGO PLAZO	0.00	0.00	0.00	0.00
2.2.4	PASIVOS DIFERIDOS A LARGO PLAZO	0.00	0.00	0.00	0.00
2.2.4.1	CRÉDITOS DIFERIDOS A LARGO PLAZO	0.00	0.00	0.00	0.00
2.2.4.2	INTERESES COBRADOS POR ADELANTADO A LARGO PLAZO	0.00	0.00	0.00	0.00
2.2.4.9	OTROS PASIVOS DIFERIDOS A LARGO PLAZO	0.00	0.00	0.00	0.00
2.2.5	FONDOS Y BIENES DE TERCEROS EN GARANTÍA Y/O ADMINISTRACIÓN A LARGO PLAZO	225,815.99	0.00	1,437,434.15	1,663,250.14
2.2.5.1	FONDOS EN GARANTÍA A LARGO PLAZO	0.00	0.00	0.00	0.00
2.2.5.2	FONDOS EN ADMINISTRACIÓN A LARGO PLAZO	0.00	0.00	0.00	0.00
2.2.5.3	FONDOS CONTINGENTES A LARGO PLAZO	0.00	0.00	0.00	0.00
2.2.5.4	FONDOS DE FIDEICOMISOS, MANDATOS Y CONTRATOS ANÁLOGOS A LARGO PLAZO	0.00	0.00	0.00	0.00
2.2.5.5	OTROS FONDOS DE TERCEROS EN GARANTÍA Y/O ADMINISTRACIÓN A LARGO PLAZO	225,815.99	0.00	1,437,434.15	1,663,250.14
2.2.5.8	VALORES Y BIENES EN GARANTÍA A LARGO PLAZO	0.00	0.00	0.00	0.00
2.2.8	PROVISIONES A LARGO PLAZO	0.00	0.00	0.00	0.00
2.2.8.1	PROVISIÓN PARA DEMANDAS Y JUICIOS A LARGO PLAZO	0.00	0.00	0.00	0.00
2.2.8.2	PROVISIÓN PARA PENSIONES A LARGO PLAZO	0.00	0.00	0.00	0.00
2.2.8.3	PROVISIÓN PARA CONTINGENCIAS A LARGO PLAZO	0.00	0.00	0.00	0.00
2.2.8.9	OTRAS PROVISIONES A LARGO PLAZO	0.00	0.00	0.00	0.00
3	HACIENDA PÚBLICA/PATRIMONIO	161,789,416.08	355,190,235.37	442,083,732.00	248,679,912.71
3.1	HACIENDA PÚBLICA/PATRIMONIO CONTRIBUIDO	17,840,000.00	0.00	0.00	17,840,000.00
3.1.1	APORTACIONES	0.00	0.00	0.00	0.00
3.1.2	DONACIONES DE CAPITAL	17,840,000.00	0.00	0.00	17,840,000.00
3.1.3	ACTUALIZACIÓN DE LA HACIENDA PÚBLICA/PATRIMONIO	0.00	0.00	0.00	0.00
3.2	HACIENDA PÚBLICA/PATRIMONIO GENERADO	111,878,421.06	355,190,235.37	442,083,732.00	198,571,917.69
3.2.1	RESULTADOS DEL EJERCICIO (AHORRO/ DESAHORRO)	9,060,672.59	345,329,533.08	433,020,127.75	98,751,465.26
3.2.2	RESULTADOS DE EJERCICIOS ANTERIORES	89,289,771.33	7,248,331.83	9,060,672.59	91,102,312.09
3.2.3	REVALÚOS	44,807,470.08	0.00	0.00	44,807,470.08
3.2.3.1	REVALÚO DE BIENES INMUEBLES	14,929,107.84	0.00	0.00	14,929,107.84
3.2.3.2	REVALÚO DE BIENES MUEBLES	29,678,362.14	0.00	0.00	29,678,362.14
3.2.3.3	REVALÚO DE BIENES INTANGIBLES	0.00	0.00	0.00	0.00
3.2.3.9	OTROS REVALÚOS	0.00	0.00	0.00	0.00
3.2.4	RESERVAS	0.00	0.00	0.00	0.00
3.2.4.1	RESERVAS DE PATRIMONIO	0.00	0.00	0.00	0.00
3.2.4.2	RESERVAS TERRITORIALES	0.00	0.00	0.00	0.00
3.2.4.3	RESERVAS POR CONTINGENCIAS	0.00	0.00	0.00	0.00
3.2.5	RECTIFICACIONES DE RESULTADOS DE EJERCICIOS ANTERIORES	-31,279,692.94	2,612,368.46	2,731.66	-33,889,329.74
3.2.5.1	CAMBIOS EN POLÍTICAS CONTABLES	-27,838,830.67	0.00	0.00	-27,838,830.67
3.2.5.2	CAMBIOS POR ERRORES CONTABLES	-3,440,862.27	2,612,368.46	2,731.66	-6,050,499.07
3.3	EXCESO O INSUFICIENCIA EN LA ACTUALIZACIÓN DE LA HACIENDA PÚBLICA/PATRIMONIO	32,287,995.02	0.00	0.00	32,287,995.02
3.3.1	RESULTADO POR POSICIÓN MONETARIA	0.00	0.00	0.00	0.00
3.3.2	RESULTADO POR TENENCIA DE ACTIVOS NO MONETARIOS	32,287,995.02	0.00	0.00	32,287,995.02
4	INGRESOS Y OTROS BENEFICIOS	0.00	433,020,127.75	433,020,127.75	0.00
4.1	INGRESOS DE GESTIÓN	0.00	0.00	0.00	0.00
4.1.1	IMPUESTOS	0.00	0.00	0.00	0.00
4.1.1.1	IMPUESTOS SOBRE LOS INGRESOS	0.00	0.00	0.00	0.00
4.1.1.2	IMPUESTOS SOBRE EL PATRIMONIO	0.00	0.00	0.00	0.00
4.1.1.3	IMPUESTOS SOBRE LA PRODUCCIÓN, EL CONSUMO Y LAS TRANSACCIONES	0.00	0.00	0.00	0.00
4.1.1.4	IMPUESTOS AL COMERCIO EXTERIOR	0.00	0.00	0.00	0.00
4.1.1.5	IMPUESTOS SOBRE NÓMINAS Y ASIMILABLES	0.00	0.00	0.00	0.00
4.1.1.6	IMPUESTOS ECOLÓGICOS	0.00	0.00	0.00	0.00
4.1.1.7	ACCESORIOS DE IMPUESTOS	0.00	0.00	0.00	0.00
4.1.1.8	IMPUESTOS NO COMPRENDIDOS EN LA LEY DE INGRESOS VIGENTE, CAUSADOS EN EJERCICIOS FISCALES ANTERIORES PENDIENTES DE LIQUIDACIÓN O PAGO	0.00	0.00	0.00	0.00
4.1.1.9	OTROS IMPUESTOS	0.00	0.00	0.00	0.00
4.1.2	CUOTAS Y APORTACIONES DE SEGURIDAD SOCIAL	0.00	0.00	0.00	0.00
4.1.2.1	APORTACIONES PARA FONDOS DE VIVIENDA	0.00	0.00	0.00	0.00
4.1.2.2	CUOTAS PARA LA SEGURIDAD SOCIAL	0.00	0.00	0.00	0.00
4.1.2.3	CUOTAS DE AHORRO PARA EL RETIRO	0.00	0.00	0.00	0.00
4.1.2.4	ACCESORIOS DE CUOTAS Y APORTACIONES DE SEGURIDAD SOCIAL	0.00	0.00	0.00	0.00
4.1.2.9	OTRAS CUOTAS Y APORTACIONES PARA LA SEGURIDAD SOCIAL	0.00	0.00	0.00	0.00
4.1.3	CONTRIBUCIONES DE MEJORAS	0.00	0.00	0.00	0.00
4.1.3.1	CONTRIBUCIONES DE MEJORAS POR OBRAS PÚBLICAS	0.00	0.00	0.00	0.00
4.1.3.2	CONTRIBUCIONES DE MEJORAS NO COMPRENDIDAS EN LA LEY DE INGRESOS VIGENTE, CAUSADAS EN EJERCICIOS FISCALES ANTERIORES PENDIENTES DE LIQUIDACIÓN O PAGO	0.00	0.00	0.00	0.00
4.1.4	DERECHOS	0.00	0.00	0.00	0.00
4.1.4.1	DERECHOS POR EL USO, GOCE, APROVECHAMIENTO O EXPLOTACIÓN DE BIENES DE DOMINIO PÚBLICO	0.00	0.00	0.00	0.00
4.1.4.2	DERECHOS A LOS HIDROCARBUROS (DEROGADA)	0.00	0.00	0.00	0.00
4.1.4.3	DERECHOS POR PRESTACIÓN DE SERVICIOS	0.00	0.00	0.00	0.00
4.1.4.4	ACCESORIOS DE DERECHOS	0.00	0.00	0.00	0.00

Instituto Electoral de Coahuila
 Balanza de Comprobación
 Del 01 de enero al 30 de junio de 2024
 (Cifras en Pesos)

CÓDIGO	CUENTA CONTABLE	SALDO INICIAL	CARGOS	ABONOS	SALDO FINAL
4.1.4.5	DERECHOS NO COMPRENDIDOS EN LA LEY DE INGRESOS VIGENTE, CAUSADOS EN EJERCICIOS FISCALES ANTERIORES PENDIENTES DE LIQUIDACIÓN O PAGO	0.00	0.00	0.00	0.00
4.1.4.9	OTROS DERECHOS	0.00	0.00	0.00	0.00
4.1.5	PRODUCTOS	0.00	0.00	0.00	0.00
4.1.5.1	PRODUCTOS	0.00	0.00	0.00	0.00
4.1.5.2	ENAJENACIÓN DE BIENES MUEBLES NO SUJETOS A SER INVENTARIADOS (DEROGADA)	0.00	0.00	0.00	0.00
4.1.5.3	ACCESORIOS DE PRODUCTOS (DEROGADA)	0.00	0.00	0.00	0.00
4.1.5.4	PRODUCTOS NO COMPRENDIDOS EN LA LEY DE INGRESOS VIGENTE, CAUSADOS EN EJERCICIOS FISCALES ANTERIORES PENDIENTES DE LIQUIDACIÓN O PAGO	0.00	0.00	0.00	0.00
4.1.5.9	OTROS PRODUCTOS QUE GENERAN INGRESOS CORRIENTES (DEROGADA)	0.00	0.00	0.00	0.00
4.1.6	APROVECHAMIENTOS	0.00	0.00	0.00	0.00
4.1.6.1	INCENTIVOS DERIVADOS DE LA COLABORACIÓN FISCAL (DEROGADA)	0.00	0.00	0.00	0.00
4.1.6.2	MULTAS	0.00	0.00	0.00	0.00
4.1.6.3	INDEMNIZACIONES	0.00	0.00	0.00	0.00
4.1.6.4	REINTEGROS	0.00	0.00	0.00	0.00
4.1.6.5	APROVECHAMIENTOS PROVENIENTES DE OBRAS PÚBLICAS	0.00	0.00	0.00	0.00
4.1.6.6	APROVECHAMIENTOS NO COMPRENDIDOS EN LA LEY DE INGRESOS VIGENTE, CAUSADOS EN EJERCICIOS FISCALES ANTERIORES PENDIENTES DE LIQUIDACIÓN O PAGO	0.00	0.00	0.00	0.00
4.1.6.7	APROVECHAMIENTOS POR APORTACIONES Y COOPERACIONES (DEROGADA)	0.00	0.00	0.00	0.00
4.1.6.8	ACCESORIOS DE APROVECHAMIENTOS	0.00	0.00	0.00	0.00
4.1.6.9	OTROS APROVECHAMIENTOS	0.00	0.00	0.00	0.00
4.1.7	INGRESOS POR VENTA DE BIENES Y PRESTACIÓN DE SERVICIOS	0.00	0.00	0.00	0.00
4.1.7.1	INGRESOS POR VENTA DE BIENES Y PRESTACIÓN DE SERVICIOS DE INSTITUCIONES PÚBLICAS DE SEGURIDAD SOCIAL	0.00	0.00	0.00	0.00
4.1.7.2	INGRESOS POR VENTA DE BIENES Y PRESTACIÓN DE SERVICIOS DE EMPRESAS PRODUCTIVAS DEL ESTADO	0.00	0.00	0.00	0.00
4.1.7.3	INGRESOS POR VENTA DE BIENES Y PRESTACIÓN DE SERVICIOS DE ENTIDADES PARAESTATALES Y FIDEICOMISOS NO EMPRESARIALES	0.00	0.00	0.00	0.00
4.1.7.4	INGRESOS POR VENTA DE BIENES Y PRESTACIÓN DE SERVICIOS DE ENTIDADES PARAESTATALES EMPRESARIALES NO FINANCIERAS	0.00	0.00	0.00	0.00
4.1.7.5	INGRESOS POR VENTA DE BIENES Y PRESTACIÓN DE SERVICIOS DE ENTIDADES PARAESTATALES EMPRESARIALES FINANCIERAS	0.00	0.00	0.00	0.00
4.1.7.6	INGRESOS POR VENTA DE BIENES Y PRESTACIÓN DE SERVICIOS DE ENTIDADES PARAESTATALES EMPRESARIALES FINANCIERAS	0.00	0.00	0.00	0.00
4.1.7.7	INGRESOS POR VENTA DE BIENES Y PRESTACIÓN DE SERVICIOS DE FIDEICOMISOS FINANCIEROS PÚBLICOS CON PARTICIPACIÓN DE LOS PARTICIPANTES	0.00	0.00	0.00	0.00
4.1.7.8	INGRESOS POR VENTA DE BIENES Y PRESTACIÓN DE SERVICIOS DE LOS PODERES LEGISLATIVO Y JUDICIAL, Y DE LOS ÓRGANOS AUXILIARES	0.00	0.00	0.00	0.00
4.1.9	INGRESOS NO COMPRENDIDOS EN LAS FRACCIONES DE LA LEY DE INGRESOS CAUSADOS EN EJERCICIOS FISCALES ANTERIORES	0.00	0.00	0.00	0.00
4.1.9.1	IMPUESTOS NO COMPRENDIDOS EN LAS FRACCIONES DE LA LEY DE INGRESOS CAUSADOS EN EJERCICIOS FISCALES ANTERIORES	0.00	0.00	0.00	0.00
4.1.9.2	CONTRIBUCIONES DE MEJORAS, DERECHOS, PRODUCTOS Y APROVECHAMIENTOS NO COMPRENDIDOS EN LAS FRACCIONES DE LA LEY DE INGRESOS	0.00	0.00	0.00	0.00
4.2	PARTICIPACIONES, APORTACIONES, CONVENIOS, INCENTIVOS DERIVADOS DE LA COLABORACIÓN FISCAL, FONDOS DISTINTOS DE APORTACIONES, TRANSFERENCIAS, ASIGNACIONES, SUBSIDIOS Y SUBVENCIONES, Y PENSIONES Y JUBILACIONES	0.00	432,814,397.33	432,814,397.33	0.00
4.2.1	PARTICIPACIONES, APORTACIONES, CONVENIOS, INCENTIVOS DERIVADOS DE LA COLABORACIÓN FISCAL Y FONDOS DISTINTOS DE APORTACIONES	0.00	0.00	0.00	0.00
4.2.1.1	PARTICIPACIONES	0.00	0.00	0.00	0.00
4.2.1.2	APORTACIONES	0.00	0.00	0.00	0.00
4.2.1.3	CONVENIOS	0.00	0.00	0.00	0.00
4.2.1.4	INCENTIVOS DERIVADOS DE LA COLABORACIÓN FISCAL	0.00	0.00	0.00	0.00
4.2.1.5	FONDOS DISTINTOS DE APORTACIONES	0.00	0.00	0.00	0.00
4.2.2	TRANSFERENCIAS, ASIGNACIONES, SUBSIDIOS Y SUBVENCIONES, Y PENSIONES Y JUBILACIONES	0.00	432,814,397.33	432,814,397.33	0.00
4.2.2.1	TRANSFERENCIAS Y ASIGNACIONES	0.00	432,814,397.33	432,814,397.33	0.00
4.2.2.2	TRANSFERENCIAS DEL SECTOR PÚBLICO (DEROGADA)	0.00	0.00	0.00	0.00
4.2.2.3	SUBSIDIOS Y SUBVENCIONES	0.00	0.00	0.00	0.00
4.2.2.4	AYUDAS SOCIALES (DEROGADA)	0.00	0.00	0.00	0.00
4.2.2.5	PENSIONES Y JUBILACIONES	0.00	0.00	0.00	0.00
4.2.2.6	TRANSFERENCIAS DEL EXTERIOR (DEROGADA)	0.00	0.00	0.00	0.00
4.2.2.7	TRANSFERENCIAS DEL FONDO MEXICANO DEL PETRÓLEO PARA LA ESTABILIZACIÓN Y EL DESARROLLO	0.00	0.00	0.00	0.00
4.3	OTROS INGRESOS Y BENEFICIOS	0.00	205,730.42	205,730.42	0.00
4.3.1	INGRESOS FINANCIEROS	0.00	205,688.01	205,688.01	0.00
4.3.1.1	INTERESES GANADOS DE TÍTULOS, VALORES Y DEMÁS INSTRUMENTOS FINANCIEROS	0.00	205,688.01	205,688.01	0.00
4.3.1.9	OTROS INGRESOS FINANCIEROS	0.00	0.00	0.00	0.00
4.3.2	INCREMENTO POR VARIACIÓN DE INVENTARIOS	0.00	0.00	0.00	0.00
4.3.2.1	INCREMENTO POR VARIACIÓN DE INVENTARIOS DE MERCANCIAS PARA VENTA	0.00	0.00	0.00	0.00
4.3.2.2	INCREMENTO POR VARIACIÓN DE INVENTARIOS DE MERCANCIAS TERMINADAS	0.00	0.00	0.00	0.00
4.3.2.3	INCREMENTO POR VARIACIÓN DE INVENTARIOS DE MERCANCIAS EN PROCESO DE ELABORACIÓN	0.00	0.00	0.00	0.00
4.3.2.4	INCREMENTO POR VARIACIÓN DE INVENTARIOS DE MATERIAS PRIMAS, MATERIALES Y SUMINISTROS PARA PRODUCCIÓN	0.00	0.00	0.00	0.00
4.3.2.5	INCREMENTO POR VARIACIÓN DE ALMACÉN DE MATERIAS PRIMAS, MATERIALES Y SUMINISTROS DE CONSUMO	0.00	0.00	0.00	0.00
4.3.3	DISMINUCIÓN DEL EXCESO DE ESTIMACIONES POR PÉRDIDA O DETERIORO U OBSOLESCENCIA	0.00	0.00	0.00	0.00
4.3.3.1	DISMINUCIÓN DEL EXCESO DE ESTIMACIONES POR PÉRDIDA O DETERIORO U OBSOLESCENCIA	0.00	0.00	0.00	0.00
4.3.4	DISMINUCIÓN DEL EXCESO DE PROVISIONES	0.00	0.00	0.00	0.00
4.3.4.1	DISMINUCIÓN DEL EXCESO DE PROVISIONES	0.00	0.00	0.00	0.00
4.3.9	OTROS INGRESOS Y BENEFICIOS VARIOS	0.00	32.41	32.41	0.00
4.3.9.1	OTROS INGRESOS DE EJERCICIOS ANTERIORES (DEROGADA)	0.00	0.00	0.00	0.00
4.3.9.2	BONIFICACIONES Y DESCUENTOS OBTENIDOS	0.00	0.00	0.00	0.00
4.3.9.3	DIFERENCIAS POR TIPO DE CAMBIO A FAVOR	0.00	0.00	0.00	0.00
4.3.9.4	DIFERENCIAS DE COTIZACIONES A FAVOR EN VALORES NEGOCIABLES	0.00	0.00	0.00	0.00
4.3.9.5	RESULTADO POR POSICIÓN MONETARIA	0.00	0.00	0.00	0.00
4.3.9.6	UTILIDADES POR PARTICIPACIÓN PATRIMONIAL	0.00	0.00	0.00	0.00
4.3.9.7	DIFERENCIAS POR REESTRUCTURACIÓN DE DEUDA PÚBLICA A FAVOR	0.00	0.00	0.00	0.00
4.3.9.9	OTROS INGRESOS Y BENEFICIOS VARIOS	0.00	32.41	32.41	0.00
5	GASTOS Y OTRAS PERDIDAS	0.00	338,268,662.49	338,268,662.49	0.00
5.1	GASTOS DE FUNCIONAMIENTO	0.00	184,208,521.31	184,208,521.31	0.00
5.1.1	SERVICIOS PERSONALES	0.00	114,720,340.62	114,720,340.62	0.00

Instituto Electoral de Coahuila
 Balanza de Comprobación
 Del 01 de enero al 30 de junio de 2024
 (Cifras en Pesos)

CÓDIGO	CUENTA CONTABLE	SALDO INICIAL	CARGOS	ABONOS	SALDO FINAL
5.1.1.1	REMUNERACIONES AL PERSONAL DE CARÁCTER PERMANENTE	0.00	30,391,368.80	30,391,368.80	0.00
5.1.1.2	REMUNERACIONES AL PERSONAL DE CARÁCTER TRANSITORIO	0.00	54,770,341.43	54,770,341.43	0.00
5.1.1.3	REMUNERACIONES ADICIONALES Y ESPECIALES	0.00	7,361,483.38	7,361,483.38	0.00
5.1.1.4	SEGURIDAD SOCIAL	0.00	7,859,652.44	7,859,652.44	0.00
5.1.1.5	OTRAS PRESTACIONES SOCIALES Y ECONÓMICAS	0.00	1,615,237.33	1,615,237.33	0.00
5.1.1.6	PAGO DE ESTÍMULOS A SERVIDORES PÚBLICOS	0.00	12,722,259.44	12,722,259.44	0.00
5.1.2	MATERIALES Y SUMINISTROS	0.00	9,321,224.58	9,321,224.58	0.00
5.1.2.1	MATERIALES DE ADMINISTRACIÓN, EMISIÓN DE DOCUMENTOS Y ARTÍCULOS OFICIALES	0.00	4,633,281.09	4,633,281.09	0.00
5.1.2.2	ALIMENTOS Y UTENSILIOS	0.00	655,120.98	655,120.98	0.00
5.1.2.3	MATERIAS PRIMAS Y MATERIALES DE PRODUCCIÓN Y COMERCIALIZACIÓN	0.00	656.00	656.00	0.00
5.1.2.4	MATERIALES Y ARTÍCULOS DE CONSTRUCCIÓN Y DE REPARACIÓN	0.00	2,030,207.36	2,030,207.36	0.00
5.1.2.5	PRODUCTOS QUÍMICOS, FARMACÉUTICOS Y DE LABORATORIO	0.00	6,107.15	6,107.15	0.00
5.1.2.6	COMBUSTIBLES, LUBRICANTES Y ADITIVOS	0.00	601,068.00	601,068.00	0.00
5.1.2.7	VESTUARIO, BLANCOS, PRENDAS DE PROTECCIÓN Y ARTÍCULOS DEPORTIVOS	0.00	734,648.39	734,648.39	0.00
5.1.2.8	MATERIALES Y SUMINISTROS PARA SEGURIDAD	0.00	0.00	0.00	0.00
5.1.2.9	HERRAMIENTAS, REFACCIONES Y ACCESORIOS MENORES	0.00	460,135.81	460,135.81	0.00
5.1.3	SERVICIOS GENERALES	0.00	60,164,958.11	60,164,958.11	0.00
5.1.3.1	SERVICIOS BÁSICOS	0.00	1,510,518.09	1,510,518.09	0.00
5.1.3.2	SERVICIOS DE ARRENDAMIENTO	0.00	1,715,936.20	1,715,936.20	0.00
5.1.3.3	SERVICIOS PROFESIONALES, CIENTÍFICOS Y TÉCNICOS Y OTROS SERVICIOS	0.00	39,628,209.37	39,628,209.37	0.00
5.1.3.4	SERVICIOS FINANCIEROS, BANCARIOS Y COMERCIALES	0.00	1,962,005.99	1,962,005.99	0.00
5.1.3.5	SERVICIOS DE INSTALACIÓN, REPARACIÓN, MANTENIMIENTO Y CONSERVACIÓN	0.00	3,744,691.59	3,744,691.59	0.00
5.1.3.6	SERVICIOS DE COMUNICACIÓN SOCIAL Y PUBLICIDAD	0.00	2,519,050.89	2,519,050.89	0.00
5.1.3.7	SERVICIOS DE TRASLADO Y VIÁTICOS	0.00	7,786,083.22	7,786,083.22	0.00
5.1.3.8	SERVICIOS OFICIALES	0.00	650,176.47	650,176.47	0.00
5.1.3.9	OTROS SERVICIOS GENERALES	0.00	3,448,284.29	3,448,284.29	0.00
5.2	TRANSFERENCIAS, ASIGNACIONES, SUBSIDIOS Y OTRAS AYUDAS	0.00	147,318,580.33	147,318,580.33	0.00
5.2.1	TRANSFERENCIAS INTERNAS Y ASIGNACIONES AL SECTOR PÚBLICO	0.00	9,180,864.80	9,180,864.80	0.00
5.2.1.1	ASIGNACIONES AL SECTOR PÚBLICO	0.00	9,180,864.80	9,180,864.80	0.00
5.2.1.2	TRANSFERENCIAS INTERNAS AL SECTOR PÚBLICO	0.00	0.00	0.00	0.00
5.2.2	TRANSFERENCIAS AL RESTO DEL SECTOR PÚBLICO	0.00	0.00	0.00	0.00
5.2.2.1	TRANSFERENCIAS A ENTIDADES PARAESTATALES	0.00	0.00	0.00	0.00
5.2.2.2	TRANSFERENCIAS A ENTIDADES FEDERATIVAS Y MUNICIPIOS	0.00	0.00	0.00	0.00
5.2.3	SUBSIDIOS Y SUBVENCIONES	0.00	2,835,800.00	2,835,800.00	0.00
5.2.3.1	SUBSIDIOS	0.00	2,835,800.00	2,835,800.00	0.00
5.2.3.2	SUBVENCIONES	0.00	0.00	0.00	0.00
5.2.4	AYUDAS SOCIALES	0.00	135,301,915.53	135,301,915.53	0.00
5.2.4.1	AYUDAS SOCIALES A PERSONAS	0.00	62,000.00	62,000.00	0.00
5.2.4.2	BECAS	0.00	58,668.66	58,668.66	0.00
5.2.4.3	AYUDAS SOCIALES A INSTITUCIONES	0.00	135,181,248.87	135,181,248.87	0.00
5.2.4.4	AYUDAS SOCIALES POR DESASTRES NATURALES Y OTROS SINIESTROS	0.00	0.00	0.00	0.00
5.2.5	PENSIONES Y JUBILACIONES	0.00	0.00	0.00	0.00
5.2.5.1	PENSIONES	0.00	0.00	0.00	0.00
5.2.5.2	JUBILACIONES	0.00	0.00	0.00	0.00
5.2.5.9	OTRAS PENSIONES Y JUBILACIONES	0.00	0.00	0.00	0.00
5.2.6	TRANSFERENCIAS A FIDEICOMISOS, MANDATOS Y CONTRATOS ANÁLOGOS	0.00	0.00	0.00	0.00
5.2.6.1	TRANSFERENCIAS A FIDEICOMISOS, MANDATOS Y CONTRATOS ANÁLOGOS AL GOBIERNO	0.00	0.00	0.00	0.00
5.2.6.2	TRANSFERENCIAS A FIDEICOMISOS, MANDATOS Y CONTRATOS ANÁLOGOS A ENTIDADES PARAESTATALES	0.00	0.00	0.00	0.00
5.2.7	TRANSFERENCIAS A LA SEGURIDAD SOCIAL	0.00	0.00	0.00	0.00
5.2.7.1	TRANSFERENCIAS POR OBLIGACIONES DE LEY	0.00	0.00	0.00	0.00
5.2.8	DONATIVOS	0.00	0.00	0.00	0.00
5.2.8.1	DONATIVOS A INSTITUCIONES SIN FINES DE LUCRO	0.00	0.00	0.00	0.00
5.2.8.2	DONATIVOS A ENTIDADES FEDERATIVAS Y MUNICIPIOS	0.00	0.00	0.00	0.00
5.2.8.3	DONATIVOS A FIDEICOMISO, MANDATOS Y CONTRATOS ANÁLOGOS PRIVADOS	0.00	0.00	0.00	0.00
5.2.8.4	DONATIVOS A FIDEICOMISO, MANDATOS Y CONTRATOS ANÁLOGOS ESTATALES	0.00	0.00	0.00	0.00
5.2.8.5	DONATIVOS INTERNACIONALES	0.00	0.00	0.00	0.00
5.2.9	TRANSFERENCIAS AL EXTERIOR	0.00	0.00	0.00	0.00
5.2.9.1	TRANSFERENCIAS AL EXTERIOR A GOBIERNOS EXTRANJEROS Y ORGANISMOS INTERNACIONALES	0.00	0.00	0.00	0.00
5.2.9.2	TRANSFERENCIAS AL SECTOR PRIVADO EXTERNO	0.00	0.00	0.00	0.00
5.3	PARTICIPACIONES Y APORTACIONES	0.00	0.00	0.00	0.00
5.3.1	PARTICIPACIONES	0.00	0.00	0.00	0.00
5.3.1.1	PARTICIPACIONES DE LA FEDERACIÓN A ENTIDADES FEDERATIVAS Y MUNICIPIOS	0.00	0.00	0.00	0.00
5.3.1.2	PARTICIPACIONES DE LAS ENTIDADES FEDERATIVAS A LOS MUNICIPIOS	0.00	0.00	0.00	0.00
5.3.2	APORTACIONES	0.00	0.00	0.00	0.00
5.3.2.1	APORTACIONES DE LA FEDERACIÓN A ENTIDADES FEDERATIVAS Y MUNICIPIOS	0.00	0.00	0.00	0.00
5.3.2.2	APORTACIONES DE LAS ENTIDADES FEDERATIVAS A LOS MUNICIPIOS	0.00	0.00	0.00	0.00
5.3.3	CONVENIOS	0.00	0.00	0.00	0.00
5.3.3.1	CONVENIOS DE REASIGNACIÓN	0.00	0.00	0.00	0.00
5.3.3.2	CONVENIOS DE DESCENTRALIZACIÓN Y OTROS	0.00	0.00	0.00	0.00
5.4	INTERESES, COMISIONES Y OTROS GASTOS DE LA DEUDA PÚBLICA	0.00	0.00	0.00	0.00
5.4.1	INTERESES DE LA DEUDA PÚBLICA	0.00	0.00	0.00	0.00
5.4.1.1	INTERESES DE LA DEUDA PÚBLICA INTERNA	0.00	0.00	0.00	0.00
5.4.1.2	INTERESES DE LA DEUDA PÚBLICA EXTERNA	0.00	0.00	0.00	0.00

Instituto Electoral de Coahuila
 Balanza de Comprobación
 Del 01 de enero al 30 de junio de 2024
 (Cifras en Pesos)


CÓDIGO	CUENTA CONTABLE	SALDO INICIAL	CARGOS	ABONOS	SALDO FINAL
5.4.2	COMISIONES DE LA DEUDA PÚBLICA	0.00	0.00	0.00	0.00
5.4.2.1	COMISIONES DE LA DEUDA PÚBLICA INTERNA	0.00	0.00	0.00	0.00
5.4.2.2	COMISIONES DE LA DEUDA PÚBLICA EXTERNA	0.00	0.00	0.00	0.00
5.4.3	GASTOS DE LA DEUDA PÚBLICA	0.00	0.00	0.00	0.00
5.4.3.1	GASTOS DE LA DEUDA PÚBLICA INTERNA	0.00	0.00	0.00	0.00
5.4.3.2	GASTOS DE LA DEUDA PÚBLICA EXTERNA	0.00	0.00	0.00	0.00
5.4.4	COSTO POR COBERTURAS	0.00	0.00	0.00	0.00
5.4.4.1	COSTO POR COBERTURAS	0.00	0.00	0.00	0.00
5.4.5	APOYOS FINANCIEROS	0.00	0.00	0.00	0.00
5.4.5.1	APOYO FINANCIEROS A INTERMEDIARIOS	0.00	0.00	0.00	0.00
5.4.5.2	APOYO FINANCIEROS A AHORRADORES Y DEUDORES DEL SISTEMA FINANCIERO NACIONAL	0.00	0.00	0.00	0.00
5.5	OTROS GASTOS Y PERDIDAS EXTRAORDINARIAS	0.00	4,743,560.85	4,743,560.85	0.00
5.5.1	ESTIMACIONES, DEPRECIACIONES, DETERIOROS, OBSOLESCENCIA Y AMORTIZACIONES	0.00	4,743,545.19	4,743,545.19	0.00
5.5.1.1	ESTIMACIONES POR PÉRDIDA O DETERIORO DE ACTIVOS CIRCULANTES	0.00	0.00	0.00	0.00
5.5.1.2	ESTIMACIONES POR PÉRDIDA O DETERIORO DE ACTIVO NO CIRCULANTE	0.00	0.00	0.00	0.00
5.5.1.3	DEPRECIACIÓN DE BIENES INMUEBLES	0.00	1,889,938.38	1,889,938.38	0.00
5.5.1.4	DEPRECIACIÓN DE INFRAESTRUCTURA	0.00	0.00	0.00	0.00
5.5.1.5	DEPRECIACIÓN DE BIENES MUEBLES	0.00	2,167,024.81	2,167,024.81	0.00
5.5.1.6	DETERIORO DE LOS ACTIVOS BIOLÓGICOS	0.00	0.00	0.00	0.00
5.5.1.7	AMORTIZACIÓN DE ACTIVOS INTANGIBLES	0.00	688,582.00	688,582.00	0.00
5.5.1.8	DISMINUCIÓN DE BIENES POR PÉRDIDA, OBSOLESCENCIA Y DETERIORO	0.00	0.00	0.00	0.00
5.5.2	PROVISIONES	0.00	0.00	0.00	0.00
5.5.2.1	PROVISIONES DE PASIVOS A CORTO PLAZO	0.00	0.00	0.00	0.00
5.5.2.2	PROVISIONES DE PASIVOS A LARGO PLAZO	0.00	0.00	0.00	0.00
5.5.3	DISMINUCIÓN DE INVENTARIOS	0.00	0.00	0.00	0.00
5.5.3.1	DISMINUCIÓN DE INVENTARIOS DE MERCANCÍAS PARA VENTA	0.00	0.00	0.00	0.00
5.5.3.2	DISMINUCIÓN DE INVENTARIOS DE MERCANCÍAS TERMINADAS	0.00	0.00	0.00	0.00
5.5.3.3	DISMINUCIÓN DE INVENTARIOS DE MERCANCÍAS EN PROCESO DE ELABORACIÓN	0.00	0.00	0.00	0.00
5.5.3.4	DISMINUCIÓN DE INVENTARIOS DE MATERIAS PRIMAS, MATERIALES Y SUMINISTROS PARA PRODUCCIÓN	0.00	0.00	0.00	0.00
5.5.3.5	DISMINUCIÓN DE ALMACÉN DE MATERIALES Y SUMINISTROS DE CONSUMO	0.00	0.00	0.00	0.00
5.5.4	AUMENTO POR INSUFICIENCIA DE ESTIMACIONES POR PÉRDIDA O DETERIORO U OBSOLESCENCIA	0.00	0.00	0.00	0.00
5.5.4.1	AUMENTO POR INSUFICIENCIA DE ESTIMACIONES POR PÉRDIDA O DETERIORO U OBSOLESCENCIA	0.00	0.00	0.00	0.00
5.5.5	AUMENTO POR INSUFICIENCIA DE PROVISIONES	0.00	0.00	0.00	0.00
5.5.5.1	AUMENTO POR INSUFICIENCIA DE PROVISIONES	0.00	0.00	0.00	0.00
5.5.9	OTROS GASTOS	0.00	15.86	15.86	0.00
5.5.9.1	GASTOS DE EJERCICIOS ANTERIORES	0.00	0.00	0.00	0.00
5.5.9.2	PÉRDIDAS POR RESPONSABILIDADES	0.00	0.00	0.00	0.00
5.5.9.3	BONIFICACIONES Y DESCUENTOS OTORGADOS	0.00	0.00	0.00	0.00
5.5.9.4	DIFERENCIAS POR TIPO DE CAMBIO NEGATIVAS	0.00	0.00	0.00	0.00
5.5.9.5	DIFERENCIAS DE COTIZACIONES NEGATIVAS EN VALORES NEGOCIABLES	0.00	0.00	0.00	0.00
5.5.9.6	RESULTADO POR POSICIÓN MONETARIA	0.00	0.00	0.00	0.00
5.5.9.7	PÉRDIDAS POR PARTICIPACIÓN PATRIMONIAL	0.00	0.00	0.00	0.00
5.5.9.8	DIFERENCIAS POR REESTRUCTURACIÓN DE DEUDA PÚBLICA NEGATIVAS	0.00	0.00	0.00	0.00
5.5.9.9	OTROS GASTOS VARIOS	0.00	15.86	15.86	0.00
5.6	INVERSIÓN PÚBLICA	0.00	0.00	0.00	0.00
5.6.1	INVERSIÓN PÚBLICA NO CAPITALIZABLE	0.00	0.00	0.00	0.00
5.6.1.1	CONSTRUCCIÓN EN BIENES NO CAPITALIZABLE	0.00	0.00	0.00	0.00
7	CUENTAS DE ORDEN CONTABLES	0.00	0.00	0.00	0.00
7.1	VALORES	0.00	0.00	0.00	0.00
7.1.1	VALORES EN CUSTODIA	0.00	0.00	0.00	0.00
7.1.2	CUSTODIA DE VALORES	0.00	0.00	0.00	0.00
7.1.3	INSTRUMENTOS DE CRÉDITO PRESTADOS A FORMADORES DE MERCADO	0.00	0.00	0.00	0.00
7.1.4	PRÉSTAMO DE INSTRUMENTOS DE CRÉDITO A FORMADORES DE MERCADO Y SU GARANTÍA	0.00	0.00	0.00	0.00
7.1.5	INSTRUMENTOS DE CRÉDITO RECIBIDOS EN GARANTÍA DE LOS FORMADORES DE MERCADO	0.00	0.00	0.00	0.00
7.1.6	GARANTÍA DE CRÉDITOS RECIBIDOS DE LOS FORMADORES DE MERCADO	0.00	0.00	0.00	0.00
7.2	EMISION DE OBLIGACIONES	0.00	0.00	0.00	0.00
7.2.1	AUTORIZACIÓN PARA LA EMISIÓN DE BONOS, TÍTULOS Y VALORES DE LA DEUDA PÚBLICA INTERNA	0.00	0.00	0.00	0.00
7.2.2	AUTORIZACIÓN PARA LA EMISIÓN DE BONOS, TÍTULOS Y VALORES DE LA DEUDA PÚBLICA EXTERNA	0.00	0.00	0.00	0.00
7.2.3	EMISIONES AUTORIZADAS DE LA DEUDA PÚBLICA INTERNA Y EXTERNA	0.00	0.00	0.00	0.00
7.2.4	SUSCRIPCIÓN DE CONTRATOS DE PRÉSTAMOS Y OTRAS OBLIGACIONES DE LA DEUDA PÚBLICA INTERNA	0.00	0.00	0.00	0.00
7.2.5	SUSCRIPCIÓN DE CONTRATOS DE PRÉSTAMOS Y OTRAS OBLIGACIONES DE LA DEUDA PÚBLICA EXTERNA	0.00	0.00	0.00	0.00
7.2.6	CONTRATOS DE PRÉSTAMOS Y OTRAS OBLIGACIONES DE LA DEUDA PÚBLICA INTERNA Y EXTERNA	0.00	0.00	0.00	0.00
7.3	AVALES Y GARANTIAS	0.00	0.00	0.00	0.00
7.3.1	AVALES AUTORIZADOS	0.00	0.00	0.00	0.00
7.3.2	AVALES FIRMADOS	0.00	0.00	0.00	0.00
7.3.3	FIANZAS Y GARANTÍAS RECIBIDAS POR DEUDAS A COBRAR	0.00	0.00	0.00	0.00
7.3.4	FIANZAS Y GARANTÍAS RECIBIDAS	0.00	0.00	0.00	0.00
7.3.5	FIANZAS OTORGADAS PARA RESPALDAR OBLIGACIONES NO FISCALES DEL GOBIERNO	0.00	0.00	0.00	0.00
7.3.6	FIANZAS OTORGADAS DEL GOBIERNO PARA RESPALDAR OBLIGACIONES NO FISCALES	0.00	0.00	0.00	0.00
7.4	JUICIOS	0.00	0.00	0.00	0.00
7.4.1	DEMANDAS JUDICIAL EN PROCESO DE RESOLUCIÓN	0.00	0.00	0.00	0.00
7.4.2	RESOLUCIÓN DE DEMANDAS EN PROCESO JUDICIAL	0.00	0.00	0.00	0.00
7.5	INVERSION MEDIANTE PROYECTOS PARA PRESTACION DE SERVICIOS (PPS) Y SIMILARES	0.00	0.00	0.00	0.00

Instituto Electoral de Coahuila
Balanza de Comprobación
Del 01 de enero al 30 de junio de 2024
(Cifras en Pesos)

CÓDIGO	CUENTA CONTABLE	SALDO INICIAL	CARGOS	ABONOS	SALDO FINAL
7.5.1	CONTRATOS PARA INVERSIÓN MEDIANTE PROYECTOS PARA PRESTACIÓN DE SERVICIOS (PPS) Y SIMILARES	0.00	0.00	0.00	0.00
7.5.2	INVERSIÓN PÚBLICA CONTRATADA MEDIANTE PROYECTOS PARA PRESTACIÓN DE SERVICIOS (PPS) Y SIMILARES	0.00	0.00	0.00	0.00
7.6	BIENES EN CONCESIONADOS O EN COMODATO	0.00	0.00	0.00	0.00
7.6.1	BIENES BAJO CONTRATO EN CONCESIÓN	0.00	0.00	0.00	0.00
7.6.2	CONTRATO DE CONCESIÓN POR BIENES	0.00	0.00	0.00	0.00
7.6.3	BIENES BAJO CONTRATO EN COMODATO	0.00	0.00	0.00	0.00
7.6.4	CONTRATO DE COMODATO POR BIENES	0.00	0.00	0.00	0.00

Bajo protesta de decir verdad declaramos que los Estados Financieros y sus notas, son razonablemente correctos y son responsabilidad del emisor.

AUTORIZÓ
GERARDO BLANCO GUERRA
SECRETARIO EJECUTIVO



Instituto Electoral de Coahuila
Balanza de Comprobación
Del 01 de enero al 30 de junio de 2024
(Cifras en Pesos)

CÓDIGO	CUENTA CONTABLE	SALDO INICIAL	CARGOS	ABONOS	SALDO FINAL
8	CUENTAS DE ORDEN PRESUPUESTARIAS	0.00	3,619,286,844.37	3,619,286,844.37	0.00
8.1	LEY DE INGRESOS	0.00	1,461,834,985.07	1,461,834,985.07	0.00
8.1.1	LEY DE INGRESOS ESTIMADA	0.00	595,589,096.38	0.00	595,589,096.38
8.1.2	LEY DE INGRESOS POR EJECUTAR	0.00	433,020,095.34	595,794,794.39	162,774,699.05
8.1.3	MODIFICACIONES A LA LEY DE INGRESOS ESTIMADA	0.00	205,698.01	0.00	205,698.01
8.1.4	LEY DE INGRESOS DEVENGADA	0.00	433,020,095.34	433,020,095.34	0.00
8.1.5	LEY DE INGRESOS RECAUDADA	0.00	0.00	433,020,095.34	433,020,095.34
8.2	PRESUPUESTO DE EGRESOS	0.00	2,157,451,859.30	2,157,451,859.30	0.00
8.2.1	PRESUPUESTO DE EGRESOS APROBADO	0.00	0.00	595,589,096.38	595,589,096.38
8.2.2	PRESUPUESTO DE EGRESOS POR EJERCER	0.00	610,685,915.89	562,156,444.07	48,529,471.82
8.2.3	MODIFICACIONES AL PRESUPUESTO DE EGRESOS APROBADO	0.00	15,096,819.51	15,096,819.51	0.00
8.2.4	PRESUPUESTO DE EGRESOS COMPROMETIDO	0.00	547,059,624.56	335,343,327.22	211,716,297.34
8.2.5	PRESUPUESTO DE EGRESOS DEVENGADO	0.00	335,343,327.22	324,633,086.06	10,710,241.16
8.2.6	PRESUPUESTO DE EGRESOS EJERCIDO	0.00	324,633,086.06	324,633,086.06	0.00
8.2.7	PRESUPUESTO DE EGRESOS PAGADO	0.00	324,633,086.06	0.00	324,633,086.06

Bajo protesta de decir verdad declaramos que los Estados Financieros y sus notas, son razonablemente correctos y son responsabilidad del emisor.

AUTORIZO
GERARDO BLANCO GUERRA
SECRETARIO EJECUTIVO

Información Contable

Informe sobre la auditoría de los estados financieros

C.P. MANUEL RAMÍREZ BRIONES
AUDITOR SUPERIOR DEL ESTADO DE COAHUILA

LIC. RODRIGO GERMÁN PAREDES LOZANO
CONSEJERO PRESIDENTE
INSTITUTO ELECTORAL DE COAHUILA

DIP. LUZ ELENA GUADALUPE MORALES NUÑEZ
PRESIDENTE DE LA JUNTA DE GOBIERNO DE LA LXIII LEGISLATURA DEL ESTADO DE COAHUILA

Revisión del Informe de Avance de Gestión Financiera

Hemos auditado los estados financieros del **Instituto Electoral de Coahuila**, que comprenden el Estado de Situación Financiera e Informe Sobre Pasivos Contingentes, el Estado de Actividades, Estado de Variación en la Hacienda Pública, Estado de Cambios en la Situación Financiera, Estado de Flujos de Efectivo, Estado Analítico del Activo, Estado Analítico de la Deuda y Otros Pasivos, correspondientes al segundo trimestre del **01 de abril al 30 de junio de 2024**, así como las notas explicativas de los estados financieros (desglose, memoria y gestión administrativa) que incluyen un resumen de las políticas contables significativas.

Nuestra responsabilidad consiste en informar el resultado parcial o avance de nuestra auditoría, ya que la revisión integral se considera por todo el ejercicio 2024.

Informe Parcial de Auditoría Financiera

Se realizaron procedimientos de revisión a la documentación comprobatoria que respalda las operaciones registradas en la contabilidad a rubros de efectivo y equivalentes, gastos y pérdidas, obligaciones fiscales y transparencia. Los resultados obtenidos son los siguientes:

- i. Las cuentas bancarias reflejan razonablemente correctos los saldos al cierre del periodo revisado.
- ii. Los registros contables de ingresos, beneficios, gastos y pérdidas son razonablemente correctos al término del periodo examinado.
- iii. Se evidencia el cumplimiento de la entidad con la Ley de Adquisiciones, Arrendamientos y Contratación de Servicios, así como con la Ley de Acceso a la Información Pública del Estado de Coahuila de Zaragoza.
- iv. La congruencia de la información financiera es razonablemente correcta, y tanto los estados financieros como sus notas están expresados de acuerdo con las normativas vigentes emitidas por el Consejo Nacional de Armonización Contable.
- v. Es importante destacar que, con fecha 08 de julio del presente año, el Instituto Mexicano del Seguro Social emitió carta de opinión positiva del cumplimiento de obligaciones fiscales en materia de Seguridad Social.
- vi. Y con fecha 18 de julio del presente año, el Servicio de Administración Tributaria (SAT) emitió opinión en sentido positivo sobre el cumplimiento de las obligaciones fiscales.



Párrafo de énfasis

No existe información que se deba expresar en el presente apartado del informe.

Otra Cuestión

No existe información que se deba expresar en el presente apartado del informe.

Responsabilidades de la dirección y de los responsables del gobierno de la entidad en relación con los estados financieros

La dirección es responsable de la preparación y presentación razonable de los estados financieros adjuntos de conformidad con la Ley General de Contabilidad Gubernamental y los acuerdos normativos emitidos por el Consejo Nacional de Armonización Contable (CONAC), y del control interno que la dirección considere necesario para permitir la preparación de estados financieros contables libres de incorrección material, debida a fraude o error.

En la preparación de los estados financieros contables, la dirección es responsable de la valoración de la capacidad del ente público de existencia permanente, revelando, según corresponda, las cuestiones relacionadas con la existencia permanente y utilizando el postulado básico de contabilidad gubernamental existencia permanente excepto por disposición legal en la que se especifique lo contrario, o bien no exista otra alternativa realista.

Los responsables del gobierno del ente público son responsables de la supervisión del proceso de información financiera del ente.

Responsabilidades del auditor en relación con la auditoría de los estados financieros.

Nuestros objetivos son obtener una seguridad razonable de que los estados financieros contables en su conjunto están libres de incorrección material, debida a fraude o error, y emitir un informe de auditoría que contiene nuestra opinión. Seguridad razonable es un alto grado de seguridad, pero no garantiza que una auditoría realizada de conformidad con las NPASNFI siempre detecte una incorrección material cuando existe. Las incorrecciones pueden deberse a fraude o error y se consideran materiales si, individualmente o de forma agregada, puede preverse razonablemente que influyan en las decisiones económicas que los usuarios toman basándose en los estados financieros.

ATENTAMENTE



C.P. Y P.C.C.A.G. LEYDY VERÓNICA ANTONIO HERNÁNDEZ
SALTILLO, COAHUILA A 22 DE JULIO DE 2024



Información Presupuestaria

Informe sobre la auditoría de los estados financieros

C.P. MANUEL RAMÍREZ BRIONES
AUDITOR SUPERIOR DEL ESTADO DE COAHUILA

LIC. RODRIGO GERMÁN PAREDES LOZANO
CONSEJERO PRESIDENTE
INSTITUTO ELECTORAL DE COAHUILA

DIP. LUZ ELENA GUADALUPE MORALES NUÑEZ
PRESIDENTE DE LA JUNTA DE GOBIERNO DE LA LXIII LEGISLATURA DEL ESTADO DE COAHUILA

Revisión del Informe de Avance de Gestión Financiera

Hemos auditado los estados financieros del **Instituto Electoral de Coahuila** que comprenden los Estados Analíticos de Ingresos por Clasificación Económica, Fuentes de Financiamiento y Rubros de Ingresos; los Estados Analíticos del Ejercicio del Presupuesto de Egresos por Clasificación Administrativa, Económica, Objeto del Gasto y Funcional del **01 de abril al 30 de junio de 2024**.

Nuestra responsabilidad consiste en informar el resultado parcial o avance de nuestra auditoría, ya que la revisión integral se considera por todo el ejercicio 2024.

Resultado parcial de la auditoría financiera

Resultados positivos

- Los registros de los ingresos y egresos presupuestales son razonablemente correctos al cierre del periodo revisado.
- La congruencia de la información financiera es razonablemente correcta y los estados financieros, así como las notas de los mismos se encuentra expresada con base en lo establecido en el marco normativo vigente y emitido por el Consejo Nacional de Armonización Contable.

Hemos llevado a cabo la auditoría de conformidad con las Normas Profesionales de Auditoría del Sistema Nacional de Fiscalización (NPASNF). Nuestras responsabilidades de acuerdo con dichas normas se describen más adelante en la sección *responsabilidades del auditor en relación con la auditoría de los estados financieros* presupuestarios de nuestro informe. Somos independientes del ente público de conformidad con el Código de Ética junto con los requerimientos de ética que son aplicables a nuestra auditoría de los estados financieros y hemos cumplido las demás responsabilidades de ética de conformidad con esos requerimientos y con el Código de Ética Profesional del Sistema Nacional de Fiscalización (SNF). Consideramos que la evidencia de auditoría que hemos obtenido proporciona una base suficiente y adecuada para nuestra opinión.

Párrafo de énfasis

No existe información que se deba expresar en el presente apartado del informe.



Otra Cuestión

No existe información que se deba expresar en el presente apartado del informe.

Responsabilidades de la dirección y de los responsables del gobierno de la entidad en relación con los estados financieros

La dirección es responsable de la preparación y presentación razonable de los estados financieros adjuntos de conformidad con la Ley General de Contabilidad Gubernamental y los acuerdos normativos emitidos por el Consejo Nacional de Armonización Contable (CONAC), y del control interno que la dirección considere necesario para permitir la preparación de estados financieros contables libres de incorrección material, debida a fraude o error.

En la preparación de los estados financieros presupuestarios, la dirección es responsable de la valoración de la capacidad del ente público de existencia permanente, revelando, según corresponda, las cuestiones relacionadas con la existencia permanente y utilizando el postulado básico de contabilidad gubernamental existencia permanente excepto por disposición legal en la que se especifique lo contrario, o bien no exista otra alternativa realista.

Los responsables del gobierno del ente público son responsables de la supervisión del proceso de información financiera del ente.

Responsabilidades del auditor en relación con la auditoría de los estados financieros.

Nuestros objetivos son obtener una seguridad razonable de que los estados financieros presupuestarios en su conjunto están libres de incorrección material, debida a fraude o error, y emitir un informe de auditoría que contiene nuestra opinión. Seguridad razonable es un alto grado de seguridad, pero no garantiza que una auditoría realizada de conformidad con las NPASNFI siempre detecte una incorrección material cuando existe. Las incorrecciones pueden deberse a fraude o error y se consideran materiales si, individualmente o de forma agregada, puede preverse razonablemente que influyan en las decisiones económicas que los usuarios toman basándose en los estados financieros.

ATENTAMENTE



C.P. Y P.C.C.A.G. LEYDY VERÓNICA ANTONIO HERNÁNDEZ
SALTILLO, COAHUILA A 22 DE JULIO DE 2024



Informe del Contador Público Independiente

C.P. MANUEL RAMÍREZ BRIONES
AUDITOR SUPERIOR DEL ESTADO DE COAHUILA

LIC. RODRIGO GERMÁN PAREDES LOZANO
CONSEJERO PRESIDENTE
INSTITUTO ELECTORAL DE COAHUILA

DIP. LUZ ELENA GUADALUPE MORALES NUÑEZ
PRESIDENTE DE LA JUNTA DE GOBIERNO DE LA LXIII LEGISLATURA DEL ESTADO DE COAHUILA

Introducción

Hemos examinado la situación que guarda el control interno institucional del Instituto Electoral de Coahuila, con base en el Marco Integrado de Control Interno emitido por el Sistema Nacional de Fiscalización, durante el 01 de abril al 30 de junio de 2024; señalando que la administración de la entidad es responsable de dar cumplimiento a dichos requerimientos normativos y legales. Nuestra responsabilidad consiste en expresar una opinión acerca del cumplimiento de los requerimientos descritos.

Alcance

El examen se realizó de acuerdo con las Normas para Atestiguar emitidas por el Instituto Mexicano de Contadores Públicos, con base en el análisis del cumplimiento del Marco Integrado de Control Interno por parte de la entidad. Consideramos que nuestro examen proporciona una base razonable para emitir una opinión.

Limitaciones Inherentes

Debido a las limitaciones inherentes en cualquier control interno, los errores o fraudes pueden ocurrir y no ser detectados. Asimismo, las proyecciones de cualquier evaluación de control interno a una fecha posterior de la revisión están sujetas al riesgo de que los procedimientos puedan llegar a ser inadecuados debido a los cambios de circunstancias, o a que el grado de cumplimiento de los procedimientos pueda deteriorarse.

Opinión

En nuestra opinión la entidad dio cumplimiento en todos los aspectos importantes, al Marco Integrado de Control Interno por el periodo comprendido del 01 de abril al 30 de junio de 2024.

ATENTAMENTE

C.P. Y P.C.C.A.G. LEYDY VERÓNICA ANTONIO HERNÁNDEZ
SALTILLO, COAHUILA A 22 DE JULIO DE 2024



Informe del Contador Público Independiente

C.P. MANUEL RAMÍREZ BRIONES
AUDITOR SUPERIOR DEL ESTADO DE COAHUILA

LIC. RODRIGO GERMÁN PAREDES LOZANO
CONSEJERO PRESIDENTE
INSTITUTO ELECTORAL DE COAHUILA

DIP. LUZ ELENA GUADALUPE MORALES NUÑEZ
PRESIDENTE DE LA JUNTA DE GOBIERNO DE LA LXIII LEGISLATURA DEL ESTADO DE COAHUILA

Introducción

Hemos examinado el cumplimiento en materia de emisión, recepción y almacenaje de los Comprobantes Fiscales Digitales por Internet del Instituto Electoral de Coahuila con base en la legislación y normativa fiscal aplicable, durante el periodo comprendido del 01 de abril al 30 de junio de 2024; señalando que la administración de la entidad es responsable de dar cumplimiento a dichos requerimientos normativos y legales. Nuestra responsabilidad consiste en expresar una opinión acerca del cumplimiento de los requerimientos descritos.

Alcance

El examen se realizó de acuerdo con las Normas para Atestiguar emitidas por el Instituto Mexicano de Contadores Públicos, con base en el análisis del cumplimiento en materia de emisión, recepción y almacenaje de los Comprobantes Fiscales Digitales por Internet por parte de la entidad. Consideramos que nuestro examen proporciona una base razonable para emitir una opinión.

Opinión

En nuestra opinión, la entidad dio cumplimiento, en todos los aspectos importantes, en materia de emisión, recepción y almacenaje de los Comprobantes Fiscales Digitales por Internet por el periodo comprendido del 01 de abril al 30 de junio de 2024.

ATENTAMENTE



C.P. Y P.C.C.A.G. LEYDY VERÓNICA ANTONIO HERNÁNDEZ
SALTILLO, COAHUILA A 22 DE JULIO DE 2024



Informe del Contador Público Independiente

C.P. MANUEL RAMÍREZ BRIONES
AUDITOR SUPERIOR DEL ESTADO DE COAHUILA

LIC. RODRIGO GERMÁN PAREDES LOZANO
CONSEJERO PRESIDENTE
INSTITUTO ELECTORAL DE COAHUILA

DIP. LUZ ELENA GUADALUPE MORALES NUÑEZ
PRESIDENTE DE LA JUNTA DE GOBIERNO DE LA LXIII LEGISLATURA DEL ESTADO DE COAHUILA

Introducción

Hemos examinado el cumplimiento acerca del grado de colaboración de la entidad para el cumplimiento de los objetivos de la función de control gubernamental por parte del **Instituto Electoral de Coahuila**, durante el **01 de abril al 30 de junio de 2024**; señalando que la administración de la entidad es responsable de dar cumplimiento a dichos requerimientos normativos y legales. Nuestra responsabilidad consiste en expresar una opinión acerca del cumplimiento de los requerimientos descritos.

Alcance

El examen se realizó de acuerdo con el cumplimiento acerca del grado de colaboración por parte de la entidad. Consideramos que nuestro examen proporciona una base razonable para emitir una opinión.

Opinión

En nuestra opinión, la entidad dio cumplimiento, en todos los aspectos importantes, al grado de colaboración de la entidad para el cumplimiento de los objetivos de la función de control gubernamental por el periodo comprendido del 01 de abril al 30 de junio de 2024.

ATENTAMENTE



C.P. Y P.C.C.A.G. LEYDY VERÓNICA ANTONIO HERNÁNDEZ
SALTILLO, COAHUILA A 22 DE JULIO DE 2024

